


REPUBLIKA HRVATSKA
DRŽAVNI ZAVOD
ZA STATISTIKU

Zagreb www.iztzg.hr
institutzaturizam

TURISTIČKA AKTIVNOST DOMAĆEG STANOVNIŠTVA U 2011. GODINI

Zagreb, svibanj 2012.



REPUBLIKA HRVATSKA
DRŽAVNI ZAVOD
ZA STATISTIKU

Zagreb www.iztzg.hr
institutzaturizam

TURISTIČKA AKTIVNOST DOMAĆEG STANOVNIŠTVA U 2011. GODINI

Naručitelj istraživanja:

Državni zavod za statistiku Republike Hrvatske

Voditelj istraživanja:

Zrinka Marušić, dipl. ing. mat., univ. spec. oec., Institut za turizam

Autori:

Zrinka Marušić, dipl. ing. mat., univ. spec. oec., Institut za turizam

mr. sc. **Neven Ivandić**, Institut za turizam

Suradnici:

prof. dr. sc. **Miljenko Marušić**, Prirodoslovno-matematički
fakultet Sveučilišta u Zagrebu, Matematički odsjek

IPSOS PULS d.o.o.

Zagreb, svibanj 2012.

SADRŽAJ

| | |
|--|-----------|
| SAŽETAK | 6 |
| SUMMARY | 8 |
| 1. UVOD | 10 |
| 2. UČESTALOST ODLASKA NA VIŠEDNEVNA PUTOVANJA U 2011. GODINI | 12 |
| 3. VIŠEDNEVNA PRIVATNA PUTOVANJA U 2011. GODINI | 14 |
| 4. VIŠEDNEVNA POSLOVNA PUTOVANJA U 2011. GODINI | 21 |
| 5. VIŠEDNEVNA PUTOVANJA U 2011. U ODNOSU NA 2009. GODINU | 22 |
| 6. JEDNODNEVNA PRIVATNA PUTOVANJA U 2011. GODINI | 23 |
| 7. JEDNODNEVNA POSLOVNA PUTOVANJA U 2011. GODINI | 24 |
| 8. JEDNODNEVNA PUTOVANJA U 2011. U ODNOSU NA 2009. GODINU | 25 |
| 9. OSNOVNE DEFINICIJE I POJMOVI | 26 |
| 10. METODOLOGIJA PROVOĐENJA ISTRAŽIVANJA | 28 |
| 10.1. Populacija, uzorak i način provođenja istraživanja | 28 |
| 10.2. Određivanje težinskih koeficijenata | 28 |
| 10.3. Točnost procjena | 30 |
| LITERATURA | 33 |
| PRILOG/ APPENDIX | 35 |
| P1. Učestalost odlaska/neodlaska stanovnika Hrvatske na višednevna putovanja u 2011. godini/ Frequency of taking/not taking overnight trip of Croatian residents in 2011 | 36 |
| Tablica P1-1/ Table P1-1 BROJ STANOVNIKA REPUBLIKE HRVATSKE KOJI SU ODLAZILI NA VIŠEDNEVNA PUTOVANJA U 2011. GODINI PREMA SOCIODEMOGRAFSKIM OBILJEŽJIMA/ NUMBER OF CROATIAN RESIDENTS ON OVERNIGHT TRIPS IN 2011 BY SOCIODEMOGRAPHIC CHARACTERISTICS | 36 |
| Tablica P1-2/ Table P1-2 BROJ STANOVNIKA REPUBLIKE HRVATSKE KOJI NISU ODLAZILI NA VIŠEDNEVNA PUTOVANJA U 2011. GODINI PREMA SOCIODEMOGRAFSKIM OBILJEŽJIMA I RAZLOGU NEODLASKA/ NUMBER OF CROATIAN RESIDENTS NOT GOING ON AN OVERNIGHT TRIP IN 2011 BY SOCIODEMOGRAPHIC CHARACTERISTICS AND MAIN REASON FOR NOT GOING ON A TRIP | 37 |
| Tablica P1-3/ Table P1-3 BROJ STANOVNIKA REPUBLIKE HRVATSKE KOJI NISU ODLAZILI NA VIŠEDNEVNA PRIVATNA PUTOVANJA S 4 I VIŠE NOĆENJA U 2011. GODINI PREMA SOCIODEMOGRAFSKIM OBILJEŽJIMA I RAZLOGU NEODLASKA/ NUMBER OF CROATIAN RESIDENTS NOT GOING ON A PRIVATE OVERNIGHT TRIP WITH 4 AND MORE NIGHTS IN 2011 BY SOCIODEMOGRAPHIC CHARACTERISTICS AND MAIN REASON FOR NOT GOING ON A TRIP | 38 |
| P2. Višednevna privatna putovanja u 2011. godini/ Private overnight trips in 2011 | 39 |
| Tablica P2-1/ Table P2-1 BROJ VIŠEDNEVNIH PRIVATNIH PUTOVANJA U 2011. GODINI PREMA SOCIODEMOGRAFSKIM OBILJEŽJIMA/ NUMBER OF PRIVATE OVERNIGHT TRIPS IN 2011 BY SOCIODEMOGRAPHIC CHARACTERISTICS | 39 |
| Tablica P2-2/ Table P2-2 BROJ VIŠEDNEVNIH PRIVATNIH PUTOVANJA U 2011. GODINI PREMA OBILJEŽJIMA PUTOVANJA/ NUMBER OF PRIVATE OVERNIGHT TRIPS IN 2011 BY TRIP CHARACTERISTICS | 40 |
| Tablica P2-3/ Table P2-3 BROJ VIŠEDNEVNIH PRIVATNIH PUTOVANJA U 2011. GODINI PREMA REGIJI STALNOG BORAVKA I REGIJI ODREĐIŠTA/ NUMBER OF PRIVATE OVERNIGHT TRIPS BY REGION OF PERMANENT RESIDENCE AND DESTINATION REGION | 42 |

| | |
|--|-----------|
| Tablica P2-4/ <i>Table P2-4</i> BROJ KRAĆIH VIŠEDNEVNIH PRIVATNIH PUTOVANJA U 2011. GODINI PREMA REGIJI STALNOG BORAVKA I REGIJI ODREĐIŠTA/ <i>NUMBER OF SHORT PRIVATE OVERNIGHT TRIPS BY REGION OF PERMANENT RESIDENCE AND DESTINATION REGION</i> | 42 |
| Tablica P2-5/ <i>Table P2-5</i> BROJ DUŽIH VIŠEDNEVNIH PRIVATNIH PUTOVANJA U 2011. GODINI PREMA REGIJI STALNOG BORAVKA I REGIJI ODREĐIŠTA/ <i>NUMBER OF LONGER PRIVATE OVERNIGHT TRIPS BY REGION OF PERMANENT RESIDENCE AND DESTINATION REGION</i> | 42 |
| Tablica P2-6/ <i>Table P2-6</i> PROSJEČAN BROJ VIŠEDNEVNIH PRIVATNIH PUTOVANJA PO OSOBI (ZA ONE OSOBE KOJE SU PUTOVALE) U 2011. GODINI PREMA SOCIODEMOGRAFSKIM OBILJEŽJIMA/ <i>AVERAGE NUMBER OF PRIVATE OVERNIGHT TRIPS PER PERSON (FOR THOSE WHO WERE TRAVELLING) IN 2011 BY SOCIODEMOGRAPHIC CHARACTERISTICS</i> | 43 |
| P3. Noćenja na višednevnim privatnim putovanjima u 2011. godini/ <i>Overnights on private overnight trips in 2011</i> | 44 |
| Tablica P3-1/ <i>Table P3-1</i> BROJ NOĆENJA NA VIŠEDNEVNIM PRIVATNIM PUTOVANJIMA U 2011. GODINI PREMA SOCIODEMOGRAFSKIM OBILJEŽJIMA/ <i>OVERNIGHT STAYS ON PRIVATE OVERNIGHT TRIPS IN 2011 BY SOCIODEMOGRAPHIC CHARACTERISTICS</i> | 44 |
| Tablica P3-2/ <i>Table P3-2</i> BROJ NOĆENJA NA VIŠEDNEVNIM PRIVATNIM PUTOVANJIMA U 2011. GODINI PREMA OBILJEŽJIMA PUTOVANJA/ <i>OVERNIGHT STAYS ON PRIVATE OVERNIGHT TRIPS IN 2011 BY TRIP CHARACTERISTICS</i> | 45 |
| Tablica P3-3/ <i>Table P3-3</i> PROSJEČAN BROJ NOĆENJA NA VIŠEDNEVNIM PRIVATNIM PUTOVANJIMA U 2011. GODINI PREMA SOCIODEMOGRAFSKIM OBILJEŽJIMA/ <i>AVERAGE NUMBER OF OVERNIGHTS PER PRIVATE TRIPS IN 2011 BY SOCIODEMOGRAPHIC CHARACTERISTICS</i> | 47 |
| Tablica P3-4/ <i>Table P3-4</i> PROSJEČAN BROJ NOĆENJA NA VIŠEDNEVNIM PRIVATNIM PUTOVANJIMA U 2011. GODINI PREMA OBILJEŽJIMA PUTOVANJA/ <i>AVERAGE NUMBER OF OVERNIGHTS PER PRIVATE TRIPS IN 2011 BY TRIP CHARACTERISTICS</i> | 48 |
| P4. Ukupni izdaci na višednevnim privatnim putovanjima u 2011. godini/ <i>Total expenditures on private overnight trips in 2011</i> | 50 |
| Tablica P4-1/ <i>Table P4-1</i> UKUPNI IZDACI NA VIŠEDNEVNIM PRIVATNIM PUTOVANJIMA U 2011. GODINI PREMA SOCIODEMOGRAFSKIM OBILJEŽJIMA/ <i>TOTAL EXPENDITURE ON PRIVATE OVERNIGHT TRIPS IN 2011 BY SOCIODEMOGRAPHIC CHARACTERISTICS</i> | 50 |
| Tablica P4-2/ <i>Table P4-2</i> UKUPNI IZDACI NA VIŠEDNEVNIM PRIVATNIM PUTOVANJIMA U 2011. GODINI PREMA OBILJEŽJIMA PUTOVANJA/ <i>TOTAL EXPENDITURE ON PRIVATE OVERNIGHT TRIPS IN 2011 BY TRIP CHARACTERISTICS</i> | 51 |
| Tablica P4-3/ <i>Table P4-3</i> PROSJEČNI IZDACI PO PUTOVANJU NA VIŠEDNEVNIM PRIVATNIM PUTOVANJIMA U 2011. GODINI PREMA SOCIODEMOGRAFSKIM OBILJEŽJIMA/ <i>AVERAGE EXPENDITURE PER TRIP ON PRIVATE OVERNIGHT TRIPS IN 2011 BY SOCIODEMOGRAPHIC CHARACTERISTICS</i> | 53 |
| Tablica P4-4/ <i>Table P4-4</i> PROSJEČNI IZDACI PO PUTOVANJU NA VIŠEDNEVNIM PRIVATNIM PUTOVANJIMA U 2011. GODINI PREMA OBILJEŽJIMA PUTOVANJA/ <i>AVERAGE EXPENDITURE PER TRIP ON PRIVATE OVERNIGHT TRIPS IN 2011 BY TRIP CHARACTERISTICS</i> | 54 |
| P5. Višednevna poslovna putovanja u 2011. godini/ <i>Business overnight trips in 2011</i> | 56 |
| Tablica P5-1/ <i>Table P5-1</i> BROJ VIŠEDNEVNIH POSLOVNIH PUTOVANJA U 2011. GODINI PREMA SOCIODEMOGRAFSKIM OBILJEŽJIMA/ <i>NUMBER OF BUSINESS OVERNIGHT TRIPS IN 2011 BY SOCIODEMOGRAPHIC CHARACTERISTICS</i> | 56 |
| Tablica P5-2/ <i>Table P5-2</i> BROJ VIŠEDNEVNIH POSLOVNIH PUTOVANJA U 2011. GODINI PREMA OBILJEŽJIMA PUTOVANJA/ <i>NUMBER OF BUSINESS OVERNIGHT TRIPS IN 2011 BY TRIP CHARACTERISTICS</i> | 57 |
| P6. Noćenja na višednevnim poslovnim putovanjima u 2011. godini/ <i>Overnights on business overnight trips in 2011</i> | 59 |
| Tablica P6-1/ <i>Table P6-1</i> BROJ NOĆENJA NA VIŠEDNEVNIM POSLOVNIM PUTOVANJIMA U 2011. GODINI PREMA SOCIODEMOGRAFSKIM OBILJEŽJIMA/ <i>OVERNIGHT STAYS ON BUSINESS OVERNIGHT TRIPS IN 2011 BY SOCIODEMOGRAPHIC CHARACTERISTICS</i> | 59 |
| Tablica P6-2/ <i>Table P6-2</i> BROJ NOĆENJA NA VIŠEDNEVNIM POSLOVNIM PUTOVANJIMA U 2011. GODINI PREMA OBILJEŽJIMA PUTOVANJA/ <i>OVERNIGHT STAYS ON BUSINESS OVERNIGHT TRIPS IN 2011 BY TRIP CHARACTERISTICS</i> | 60 |

| | |
|--|-----------|
| Tablica P6-3/ <i>Table P6-3</i> PROSJEČAN BROJ NOĆENJA PO PUTOVANJU NA VIŠEDNEVNIM POSLOVNIM PUTOVANJIMA U 2011. GODINI PREMA SOCIODEMOGRAFSKIM OBILJEŽJIMA/ <i>AVERAGE NUMBER OF OVERNIGHTS PER BUSINESS TRIP IN 2011 BY SOCIODEMOGRAPHIC CHARACTERISTICS</i> | 62 |
| P7. Ukupni izdaci na višednevnim poslovnim putovanjima u 2011. godini/ <i>Total expenditures on business overnight trips in 2011</i> | 63 |
| Tablica P7-1/ <i>Table P7-1</i> UKUPNI IZDACI NA VIŠEDNEVNIM POSLOVNIM PUTOVANJIMA U 2011. GODINI PREMA SOCIODEMOGRAFSKIM OBILJEŽJIMA/ <i>TOTAL EXPENDITURE ON BUSINESS OVERNIGHT TRIPS IN 2011 BY SOCIODEMOGRAPHIC CHARACTERISTICS</i> | 63 |
| Tablica P7-2/ <i>Table P7-2</i> UKUPNI IZDACI NA VIŠEDNEVNIM POSLOVNIM PUTOVANJIMA U 2011. GODINI PREMA OBILJEŽJIMA PUTOVANJA/ <i>TOTAL EXPENDITURE ON BUSINESS OVERNIGHT TRIPS IN 2011 BY TRIP CHARACTERISTICS</i> | 64 |
| Tablica P7-3/ <i>Table P7-3</i> PROSJEČNI IZDACI PO PUTOVANJU NA VIŠEDNEVNIM POSLOVNIM PUTOVANJIMA U 2011. GODINI PREMA SOCIODEMOGRAFSKIM OBILJEŽJIMA/ <i>AVERAGE EXPENDITURE PER BUSINESS TRIP IN 2011 BY SOCIODEMOGRAPHIC CHARACTERISTICS</i> | 66 |
| P8. Jednodnevna privatna putovanja u 2011. godini/ <i>One day private trips in 2011</i> | 67 |
| Tablica P8-1/ <i>Table P8-1</i> JEDNODNEVNA PRIVATNA PUTOVANJA U 2011. GODINI PREMA SOCIODEMOGRAFSKIM OBILJEŽJIMA/ <i>ONE DAY PRIVATE TRIPS IN 2011 BY SOCIODEMOGRAPHIC CHARACTERISTICS</i> | 67 |
| Tablica P8-2/ <i>Table P8-2</i> JEDNODNEVNA PRIVATNA PUTOVANJA U 2011. GODINI PREMA OBILJEŽJIMA PUTOVANJA/ <i>ONE DAY PRIVATE TRIPS IN 2011 BY TRIP CHARACTERISTICS</i> | 68 |
| Tablica P8-3/ <i>Table P8-3</i> BROJ JEDNODNEVNIH PRIVATNIH PUTOVANJA U 2011. GODINI PREMA REGIJI STALNOG BORAVKA I REGIJI ODREDIŠTA / <i>NUMBER OF ONE DAY PRIVATE TRIPS BY REGION OF PERMANENT RESIDENCE AND DESTINATION REGION</i> | 70 |
| P9. Jednodnevna poslovna putovanja u 2011. godini/ <i>One day business trips in 2011</i> | 71 |
| Tablica P9-1/ <i>Table P9-1</i> JEDNODNEVNA POSLOVNA PUTOVANJA U 2011. GODINI PREMA SOCIODEMOGRAFSKIM OBILJEŽJIMA/ <i>ONE DAY BUSINESS TRIPS IN 2011 BY SOCIODEMOGRAPHIC CHARACTERISTICS</i> | 71 |
| Tablica P9-2/ <i>Table P9-2</i> JEDNODNEVNA POSLOVNA PUTOVANJA U 2011. GODINI PREMA OBILJEŽJIMA PUTOVANJA/ <i>ONE DAY BUSINESS TRIPS IN 2011 BY TRIP CHARACTERISTICS</i> | 72 |

SAŽETAK

O istraživanju Turistička aktivnost domaćeg stanovništva:

- istraživanje kojim se prikupljaju informacije o turističkim putovanjima (putovanjima izvan uobičajenog okruženja) stanovnika Hrvatske u dobi od 15 i više godina
- istraživanje koje se kontinuirano provodi od 2007. godine
- istraživanje koje obuhvaća višednevna i jednodnevna, poslovna i privatna turistička putovanja u zemlji i u inozemstvo

Turistička aktivnost domaćeg stanovništva u 2011.:

- 20,4 milijuna putovanja stanovnika Hrvatske u dobi od 15 i više godina u 2011. godini, od toga u Hrvatsku 73%, a u inozemstvo 27%
- 20,5 milijardi kuna iznosili su ukupni izdaci na tim putovanjima, od čega je 52% vezano uz putovanja u Hrvatsku, a 48% uz putovanja u inozemstvo
- 6,0 milijuna višednevnih putovanja je ostvareno u Hrvatskoj, na kojima su izdaci iznosili 7,3 milijarde kuna
- 8,8 milijuna jednodnevnih putovanja je ostvareno u Hrvatskoj, na kojima su izdaci iznosili 3,3 milijarde kuna

Odlazak na višednevna putovanja stanovnika Republike Hrvatske u 2011. godini:


- 1,9 milijuna osoba bilo na višednevnom putovanju (52,8%) u 2011.
- 1,8 milijuna osoba bilo na višednevnom privatnom putovanju (49,8%)
- 1,2 milijuna osoba bilo na privatnom putovanju s četiri i više noćenja (31,5%); 915 tisuća osoba (24,8%) na putovanju u Hrvatskoj, a 391 tisuća (10,6%) na putovanju u inozemstvu
- 369 tisuća osoba/stanovnika Republike Hrvatske bilo na višednevnom poslovnom putovanju (10,0% svih stanovnika u dobi od 15 i više godina)
- za 61% onih koji nisu putovali glavni razlog neodlaska na putovanje bio je nedostatak financijskih sredstava

Višednevna privatna putovanja u 2011.:

- 7,0 milijuna privatnih putovanja ukupno ostvareno u 2011. godini, od čega 5,0 milijuna putovanja u Hrvatskoj i 2,0 milijuna putovanja u inozemstvo
- 40,2 milijuna noćenja ostvareno na tim putovanjima
- 11,5 milijarde kuna iznose ukupni izdaci na tim putovanjima
- 2,4 milijuna privatnih putovanja motivirano je posjetom rodbini i prijateljima, 2,0 milijuna putovanja odmorom na moru
- na 4,9 milijuna putovanja odlazi se osobnim automobilom, na 1,2 milijuna putovanja autobusom
- na 3,0 milijuna putovanjima odsjeda se kod rodbine i prijatelja, na 1,3 milijuna putovanja u hotelu i sličnim objektima, na 1,2 milijuna putovanja u vlastitoj kući ili stanu za odmor, na 1,0 milijun putovanja u privatnom smještaju
- za 2,0 milijuna putovanja u zemlji odredište je Dalmacija, za 1,3 milijuna Istra, Hrvatsko primorje i Gorski kotar
- za 581 tisuću putovanja u inozemstvo odredište je Bosna i Hercegovina, za 213 tisuće putovanja Slovenija

Duža (4+) višednevna privatna putovanja:

- 3,2 milijuna putovanja ukupno ostvareno, od čega 2,2 milijuna putovanja u Hrvatskoj i 1,0 milijun putovanja u inozemstvo
- 32,8 milijuna noćenja ostvareno na tim putovanjima
- 8,0 milijarde kuna iznose ukupni izdaci na tim putovanjima
- 1,3 milijuna putovanja motivirano odmorom na moru, 835 tisuća posjetom rodbini i prijateljima
- na 1,1 milijun putovanja odsjeda se kod rodbine i prijatelja, na 634 tisuće u vlastitoj kući ili stanu za odmor, na 612 tisuća u privatnom smještaju, na 545 tisuća u hotelu i sličnim objektima
- za 1,1 milijun putovanja u zemlji odredište je Dalmacija, za 549 tisuća putovanja Istra, Kvarner i Gorski kotar
- za 147 tisuća putovanja u inozemstvo odredište je Bosna i Hercegovina, za 124 tisuće putovanja Njemačka



Turistička aktivnost domaćeg stanovništva u 2011. u odnosu na 2009. godinu:

- 9% manje stanovnika bilo na višednevnom privatnom putovanju
- 18% manje stanovnika bilo na privatnom putovanju s četiri i više noćenja
- 2% više privatnih višednevnih putovanja i 14% više noćenja na tim putovanjima
- 2% veći ukupni izdaci na višednevnim privatnim putovanjima
- 5% manje višednevnih privatnih putovanja s četiri i više noćenja (duža putovanja u zemlji stagniraju, 16% manje putovanja u inozemstvo) i 16% više noćenja na tim putovanjima
- 5% manji ukupni izdaci na dužim višednevnim privatnim putovanjima (ukupni izdaci na putovanjima u zemlji povećani 37%, na putovanjima u inozemstvo smanjeni 29%)

SUMMARY

Survey of Tourist Activity of Croatian Population:

- is a survey collecting data on tourism trips outside usual environment of 15+ population of the Republic of Croatia, i.e. covering information on national tourism - domestic and outbound
- is a survey that is continuously conducting from 2007
- is a survey that encompasses overnight and one day trips, private and business trips as well as trips within Croatia and abroad

Tourist Activity of Croatian Population in 2011:

- 20.4 million trips realized by Croatian citizens (15+) in 2011, 73% were trips within Croatia and 27% were trips abroad
- 20.5 billion Kuna of total expenditures realized on those trips, 52% on trips within Croatia and 48% on trips abroad
- 6.0 million overnight trips realized within Croatia with 7.3 billion Kuna total expenditures
- 8.8 million same day trips realized within Croatia with 3.3 billion Kuna total expenditures

Croatian citizens going to overnight trips in 2011:

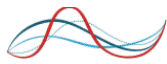
- 1.9 million citizens went on at least one overnight trip in 2011 (52.8%)
- 1.8 million citizens went on at least one private overnight trip in 2011 (49.8%)
- 1.2 million citizens went on at least one private overnight trip with four and more consecutive nights in 2011 (31.5%); 915 thousand citizens were on trips within Croatia (24.8%) and 391 thousand went on trips abroad (10.6%)
- 369 thousand citizens were on overnight business trip in 2011 (10%)
- lack of financial resources is the main reason for not traveling in 2011 (for 61% of those not travelling)

Private overnight trips in 2011:

- 7.0 million private overnight trips realized in 2011, 5.0 million trips within Croatia and 2.0 million trips abroad
- 40.2 million overnights realized on those trips
- 11.5 billion Kuna total expenditures on those trips
- 2.4 million trips were motivated by visiting friend and relatives; 2.0 million trips were 'sun and sea' holidays
- 4.9 million trips with personal car as the main mean of transport; 1.2 million trips with bus as the main mean of transport
- 3.0 million trips with overnights at noncommercial accommodation (friend and relatives); additional 1.2 million trips with overnights at second home; 1.3 million trips with overnights in hotels and similar establishments; 1.0 million trips with overnights in commercial private accommodation
- 2.0 million trips to Dalmatia, 1.3 million to Istria, Kvarner and Gorski kotar
- 581 thousand trips to Bosnia and Herzegovina, 213 thousand trips to Slovenia

Longer (4+) private overnight trips in 2011:

- 3.2 million overnight trips realized in 2011, 2.2 million trips within Croatia and 1.0 million trips abroad
- 32.8 million overnights realized on those trips
- 8.0 billion Kuna total expenditures on those trips
- 1.3 million longer trips were 'sun and sea' holidays; 835 thousand trips were motivated by visiting friends and relatives
- 1.1 million trips with overnights at noncommercial accommodation (friend and relatives); additional 634 thousand trips with overnights at second home; 612 thousand trips with overnights in commercial private accommodation; 545 thousand trips with overnights in hotels and similar establishments
- 1.1 million trips to Dalmatia; 549 thousand trips to Istria, Kvarner and Gorski kotar
- 147 thousand trips to Bosnia and Herzegovina; 124 thousand trips to Germany



Tourist Activity of Croatian Population in 2011 in comparison to 2009:

- 9% less citizens went on at least one private overnight trip
- 18% less citizens went on at least one private overnight trip with four and more consecutive nights
- 2% more private overnight trips realized; 14% more overnights on those trips
- 2% higher total consumption on private overnight trips
- 5% less longer (4+ overnights) private trips realized; 16% more overnights on those trips
- 5% lower total consumption on longer (4+ overnights) private trips (37% higher total consumption on longer trips within Croatia, 29% lower total consumption on outbound longer trips)

1. UVOD

Istraživanje *Turistička aktivnost domaćeg stanovništva* prikuplja informacije o broju i obilježjima putovanja stanovnika Hrvatske izvan uobičajenog okruženja¹, a prema preporukama Europske komisije za područje statistike turizma (Council Directive 95/97/EC) neophodno je za uspostavljanje cjelovitog sustava statistike turizma. Institut za turizam istraživanje je po prvi puta, kao pilot istraživanje, proveo u suradnji s Hrvatskom gospodarskom komorom 2002. godine, obuhvaćajući putovanja domaćeg stanovništva tijekom prvih devet mjeseci 2002. godine. Prvo cjelovito istraživanje koje je obuhvatilo razdoblje od dvanaest mjeseci provedeno je 2004. godine također za potrebe Hrvatske gospodarske komore.

Kontinuirano praćenje turističke aktivnosti domaćeg stanovništva započelo je 2007. godine, kada je Institut za turizam, za potrebe Ministarstva turizma RH, a u suradnji s Državnim zavodom za statistiku RH, proveo istraživanje u okviru projekta Eksperimentalni satelitski račun turizma RH. Od 2008. godine naručitelj istraživanja je Državni zavod za statistiku RH, a istraživanje je u 2008., 2009. i 2011. godini proveo Institut za turizam.

Cilj istraživanja *Turistička aktivnost domaćeg stanovništva u 2011. godini* (TADS 2011.) je prikupiti informacije o tzv. *nacionalnom turizmu*, tj. informacije o putovanjima stanovnika Hrvatske tijekom 2011. godine. Cilj je, dakle, procijeniti koliko putuju stanovnici Hrvatske, zašto odlaze na putovanja, kada odlaze na putovanja, koliko traju ta putovanja te koliko troše na putovanjima.

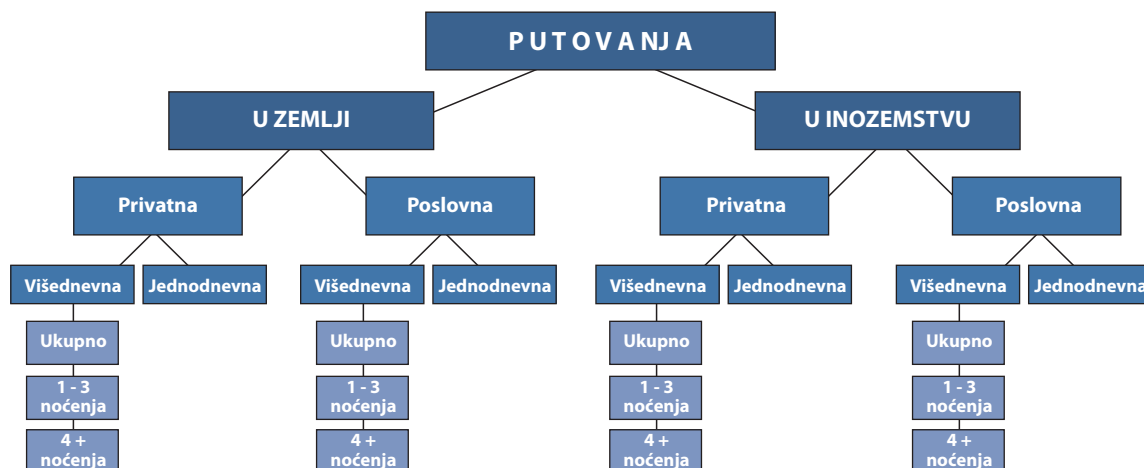
Metodologija istraživanja postavljena je još 2002. godine i slijedi preporuke Europske komisije za područje statistike turizma te iskustva drugih zemalja u ovoj vrsti istraživanja, a najvećim se dijelom zasniva na sljedećim dokumentima:

- Council Directive 95/97/EC on the collection of statistical information in the field of tourism, Eurostat, 1995;
- Commission Decision on the procedures for implementing Council Directive 95/97/EC on the collection of statistical information in the field of tourism, Eurostat, 1998;
- Applying the Eurostat methodological guidelines in basic tourism and travel statistics, A practical manual (revised version), Eurostat, 1996.

Sadržaj istraživanja TADS 2011. dodatno je proširen i informacijama o jednodnevnim putovanjima stanovnika Hrvatske. Sadržaj istraživanja tako obuhvaća obilježja 8 glavnih vrsta putovanja: s obzirom na glavni motiv putovanja (poslovno, privatno), duljinu boravka (jednodnevno putovanje, višednevno putovanje) i glavno odredište (zemlja, inozemstvo), prikazanih na shemi 1.1. Višednevna privatna putovanja dodatno su podijeljena na kraća (s jednim do tri noćenja) i duža putovanja (s četiri i više noćenja).

Shema 1.1.

VRSTE PUTOVANJA OBUHVAĆENE ISTRAŽIVANJEM TADS 2011.



Napomena: Istraživanjem su obuhvaćena putovanja stanovnika u dobi od 15 i više godina.

¹ Za definiciju turističkog putovanja i uobičajenog okruženja te ostalih pojmova vidi poglavlje 9.

Sukladno preporukama Europske komisije obilježja putovanja prate se na razini svakog putovanja. Tako se za svako pojedino putovanje prikupljaju i analiziraju sljedeće informacije:

- vrsta putovanja (privatno ili poslovno putovanje),
- glavni razlog putovanja,
- mjesec odlaska na putovanje,
- trajanje putovanja (broj noćenja) za višednevna putovanja,
- država odredišta za putovanja u inozemstvo, odnosno odredište putovanja (naselje) za putovanja u Hrvatskoj,
- organizacija putovanja (samostalno, posredstvom agencije),
- glavno prijevozno sredstvo korišteno na putovanju,
- vrsta smještaja na višednevnim putovanjima te
- izdaci na putovanju i struktura izdataka.

Osim broja i obilježja putovanja u promatranom razdoblju, prikupljene su i informacije o glavnom razlogu neodlaska na putovanja, dok je sociodemografski profil populacije opisan uobičajenim skupom obilježja (spol, dob, školska sprema te regija stanovanja i veličina naselja).

Hrvatska je za potrebe istraživanja podijeljena u šest sljedećih regija:

- **Zagreb** koja uključuje područje Grada Zagreba i Zagrebačke županije
- **Sjeverna Hrvatska** koja uključuje područje Krapinsko-zagorske, Varaždinske, Koprivničko-križevačke, Bjelovarsko-bilogorske, Virovitičko-podravске i Međimurske županije
- **Slavonija** koja uključuje područje Požeško-slavonske, Brodsko-posavske, Osječko-baranjske i Vukovarsko-srijemske županije
- **Lika, Kordun i Banija** koja uključuje područje Sisačko-moslavačke, Karlovačke i Ličko-senjske županije
- **Istra, Kvarner i Gorski kotar** koja uključuje područje Primorsko-goranske i Istarske županije, te
- **Dalmacija** koja uključuje područje Zadarske, Šibensko-kninske, Splitsko-dalmatinske i Dubrovačko-neretvanske županije.

U ovom se izvještaju prikazuju glavni rezultati istraživanja te metode provođenja. Rezultati su prikazani posebno za višednevna privatna i poslovna putovanja te jednodnevna privatna i poslovna putovanja. Osim rezultata za 2011. godinu, za glavne pokazatelje turističke aktivnosti prikazane su i razlike u 2011. godini u odnosu na rezultate istraživanja u 2009. godini. Cjeloviti rezultati istraživanja dani su u Prilogu, u tablicama na hrvatskom i engleskom jeziku.

2. UČESTALOST ODLASKA NA VIŠEDNEVNA PUTOVANJA U 2011. GODINI

Na višednevnim putovanjima u 2011. godini je bilo 1,9 milijuna stanovnika ili 52,8% stanovništva Republike Hrvatske² u dobi od 15 i više godina (tablica 2.1., slika 2.1.). Na višednevnim privatnim putovanjima bilo je 1,8 milijuna osoba ili svaki drugi stanovnik Hrvatske, a na poslovnim putovanjima 369 tisuća stanovnika ili svaki deseti stanovnik Hrvatske stariji od 15 godina. Isključivo na poslovnim putovanjima bilo je 3% stanovnika, a 7% bilo je i na privatnom i na poslovnom putovanju.

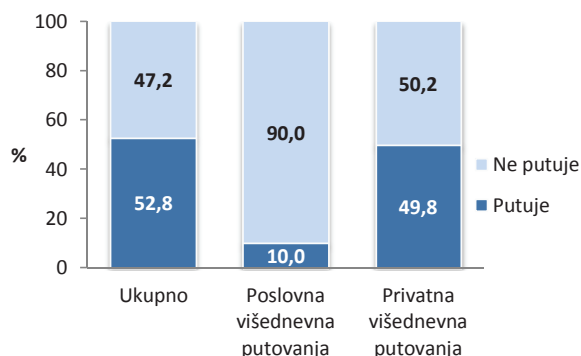
Najveća stopa odlaska na putovanja zabilježena je u zagrebačkoj regiji³ (67% stanovnika bilo je na višednevnom putovanju), a najmanja u Lici, Kordunu i Baniji (38% stanovnika bilo je na višednevnom putovanju).

Tablica 2.1.

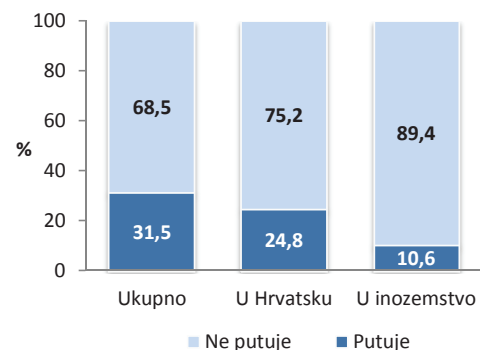
UDIO STANOVNIŠTVA KOJE JE ODLAZILO NA VIŠEDNEVNA PUTOVANJA U 2011. GODINI

| | Odlazak na višednevna putovanja u 2011. | | | Odlazak na privatna višednevna putovanja s 4 i više noćenja u 2011. | | |
|-------------------------------|---|-----------------------------------|-----------------------------------|---|----------------|------------------|
| | Ukupno (%) | Poslovna višednevna putovanja (%) | Privatna višednevna putovanja (%) | Ukupno (%) | U Hrvatsku (%) | U inozemstvo (%) |
| Ukupno | 52,8 | 10,0 | 49,8 | 31,5 | 24,8 | 10,6 |
| Regija stalnog boravka | | | | | | |
| Zagreb | 66,6 | 11,8 | 64,0 | 48,9 | 41,5 | 14,5 |
| Sjeverna Hrvatska | 45,5 | 7,6 | 42,3 | 22,6 | 19,7 | 5,9 |
| Slavonija | 45,3 | 6,2 | 43,9 | 30,3 | 24,7 | 8,5 |
| Lika, Kordun, Banija | 37,6 | 7,3 | 35,8 | 23,4 | 21,8 | 2,6 |
| Istra, Kvarner, Gorski kotar | 59,1 | 17,2 | 53,9 | 28,5 | 15,5 | 17,6 |
| Dalmacija | 51,5 | 10,2 | 47,8 | 24,0 | 15,4 | 11,3 |

Slika 2.1.

UDIO STANOVNIŠTVA KOJE JE ODLAZILO NA VIŠEDNEVNA PUTOVANJA U 2011. GODINI PREMA GLAVNOM RAZLOGU ODLASKA NA PUTOVANJE


Slika 2.2.

UDIO STANOVNIŠTVA KOJE JE ODLAZILO NA DUŽA (4 I VIŠE NOĆENJA) PRIVATNA PUTOVANJA U 2011. GODINI PREMA GLAVNOM ODREĐIŠTU PUTOVANJA


Na privatnom višednevnom putovanju s četiri i više noćenja bilo je 1,2 milijuna stanovnika ili 32% ukupne promatrane populacije. Svaki četvrti stanovnik odlazi na takva putovanja u Hrvatsku (25%), a svaki deseti u inozemstvo (11%, slika 2.2.).

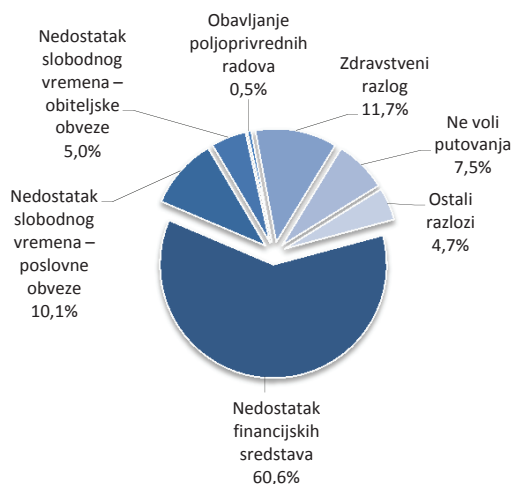
Najčešći razlog neodlaska na višednevno putovanje u 2011. godini bio je nedostatak financijskih sredstava (za 61% osoba koje nisu putovale glavni razlog neodlaska na putovanje bio je nedostatak

² Prema Popisu stanovništva 2001. godine, u Hrvatskoj je bilo 3.682.826 osoba starijih od 15 godina (Državni zavod za statistiku Republike Hrvatske).

³ Grad Zagreb i Zagrebačka županija

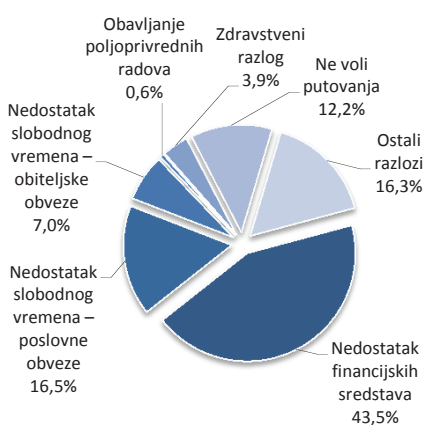
financijskih sredstava, slika 2.3.). Zdravstveni razlog je prema učestalosti drugi prema važnosti razlog neodlaska na putovanje (12%).

Slika 2.3.
**RAZLOG NEODLASKA NA VIŠEDNEVNA
 PUTOVANJA U 2011. GODINI**



I kod dužih višednevnih putovanja nedostatak financijskih sredstava bio je glavni razlog neodlaska na takvo putovanje (44%, slika 2.4.), dok je drugi prema važnosti razlog neodlaska bio nedostatak slobodnog vremena zbog poslovnih (17%) ili obiteljskih (7%) obveza.

Slika 2.4.
**RAZLOG NEODLASKA NA DUŽA (4 I VIŠE NOĆENJA)
 PRIVATNA PUTOVANJA U 2011. GODINI**

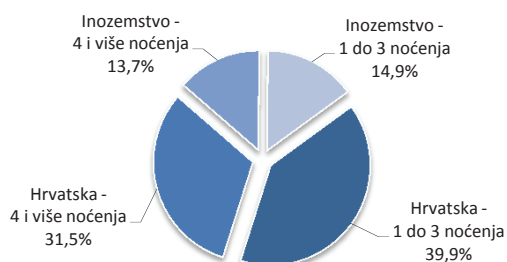


Razlog neodlaska na putovanja izrazito ovisi o sociodemografskim obilježjima populacije. Tako je, primjerice, među onima koji ne putuju zbog financijskih razloga zastupljenija starija dobna skupina (51% je u dobi od 50 i više godina) te stanovnici nižeg stupnja obrazovanja (46% sa završenom najviše osnovnom školom, 50% sa završenom najviše srednjom školom i tek 4% sa završenom višom ili visokom školom). S druge strane, među onima koji ne putuju zbog poslovnih obveza 45% je srednjih godina (u dobi od 30 do 49 godina), a 41% je mlađe od 30 godina. Među njima je i iznadprosječan udio ispitanika sa završenom srednjom školom (72%). Stanovnici Zagreba i okolice u većoj su mjeri od drugih kao glavni razlog neodlaska na putovanje navodili obiteljske obveze (34%), dok je obavljanje poljoprivrednih radova glavni razlog neodlaska na putovanje stanovnika sjeverne Hrvatske (83%).

3. VIŠEDNEVNA PRIVATNA PUTOVANJA U 2011. GODINI

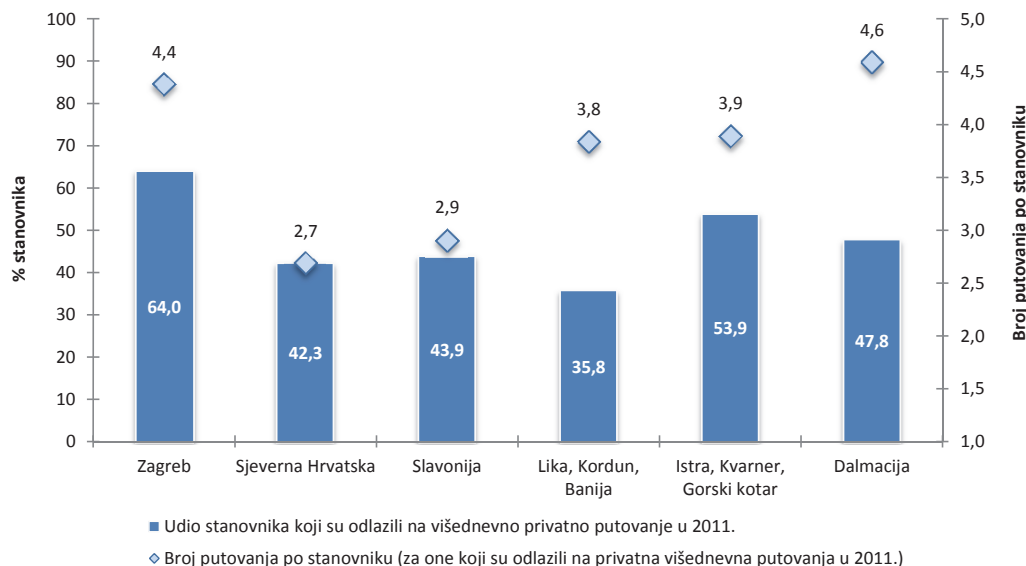
Stanovništvo Hrvatske je u 2011. godini ostvarilo 7,0 milijuna privatnih višednevnih putovanja. S obzirom na glavno odredište, većina putovanja (5,0 milijuna ili 71%) bila su unutar Hrvatske, dok je 2,0 milijuna putovanja (29%) bilo u inozemstvu. S obzirom na duljinu putovanja, 3,9 milijuna putovanja (55%) bila su kraća putovanja, ona na kojima je ostvareno do 3 noćenja, a 3,2 milijuna (45%) duža, ona na kojima je ostvareno četiri i više noćenja (slika 3.1.).

Slika 3.1.
**STRUKTURA PRIVATNIH VIŠEDNEVNIH PUTOVANJA U 2011. GODINI
 PREMA DULJINI I GLAVNOM ODREDIŠTU PUTOVANJA**



Iako je u gradu Zagrebu i Zagrebačkoj županiji najviše stanovnika bilo na višednevnim privatnim putovanjima (64%), prosječno najviše privatnih višednevnih putovanja po stanovniku (4,6 putovanja) ostvareno je u Dalmaciji u kojoj je na takva putovanja odlazilo 48% stanovnika (slika 3.2.). U Zagrebu je svaki stanovnik koji je bio na privatnom višednevnom putovanju ostvario u prosjeku 4,4 takvih putovanja.

Slika 3.2.
**UČESTALOST ODLAZKA NA VIŠEDNEVNA PRIVATNA PUTOVANJA I BROJ PUTOVANJA PO STANOVNIKU
 U 2011. GODINI PREMA REGIJI STALNOG BORAVKA**



Na privatnim višednevnim putovanjima u 2011. godini ostvareno je 40,2 milijuna noćenja, od toga 27,6 milijuna ili 69% u Hrvatskoj, a 12,5 milijuna ili 31% u inozemstvu (tablica 3.1.). Ukupni izdaci na tim putovanjima dosegli su iznos od 11,5 milijarde kuna, od čega na putovanjima u Hrvatskoj 6,2 milijarde kuna ili 53% ukupnih izdataka, a u inozemstvu 5,4 milijarde kuna ili 47% ukupnih izdataka.

Na privatnim višednevnim putovanjima u 2011. godini stanovnici Hrvatske ostvarili su u prosjeku 5,7 noćenja, u prosjeku nešto više na putovanjima u inozemstvo (5,5 na putovanjima u Hrvatskoj i 6,2 na putovanjima u inozemstvo). Na kraćim putovanjima ostvareno je u prosjeku 1,9 noćenja, a na dužima 10,3 noćenja.

Prosječni izdaci po putovanju iznosili su 1.640 kuna, pri čemu se na kraćim putovanjima izdvajala 931 kuna u prosjeku, a na dužim 2.500 kuna u prosjeku. Prosječni dnevni izdaci veći su na kraćim putovanjima (486 kune u prosjeku) u odnosu na ona duža (243 kune u prosjeku). Izdaci na putovanjima u inozemstvo dvostruko su veći od onih ostvarenih na putovanjima u Hrvatskoj.

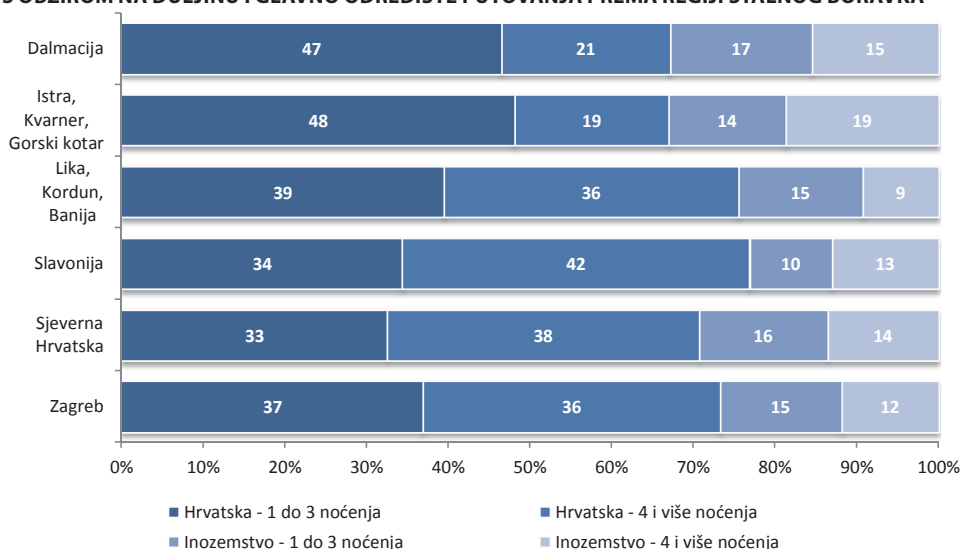
Tablica 3.1.

BROJ VIŠEDNEVNIH PRIVATNIH PUTOVANJA STANOVNIŠTVA REPUBLIKE HRVATSKE U 2011. GODINI, OSTVARENA NOĆENJA I IZDACI NA TIM PUTOVANJIMA PREMA DULJINI I ODREDIŠTU PUTOVANJA

| | Privatna višednevna putovanja u 2011. | | | | | | | | |
|-------------------------------------|---------------------------------------|----------------|------------------|-------------|----------------|------------------|--------------|----------------|------------------|
| | Ukupno | | | U Hrvatskoj | | | U inozemstvo | | |
| | Ukupno | 1 do 3 noćenja | 4 i više noćenja | Ukupno | 1 do 3 noćenja | 4 i više noćenja | Ukupno | 1 do 3 noćenja | 4 i više noćenja |
| Broj putovanja (000) | 7.039 | 3.858 | 3.181 | 5.023 | 2.809 | 2.214 | 2.016 | 1.049 | 967 |
| Broj noćenja (000) | 40.175 | 7.388 | 32.787 | 27.640 | 5.203 | 22.437 | 12.535 | 2.185 | 10.351 |
| Ukupni izdaci (000.000 kn) | 11.545 | 3.593 | 7.952 | 6.155 | 1.994 | 4.162 | 5.389 | 1.599 | 3.791 |
| Prosječan broj noćenja po putovanju | 5,7 | 1,9 | 10,3 | 5,5 | 1,9 | 10,1 | 6,2 | 2,1 | 10,7 |
| Prosječni izdaci po putovanju (kn) | 1.640 | 931 | 2.500 | 1.225 | 710 | 1.880 | 2.674 | 1.525 | 3.920 |
| Prosječni dnevni izdaci (kn) | 287 | 486 | 243 | 223 | 383 | 185 | 430 | 732 | 366 |

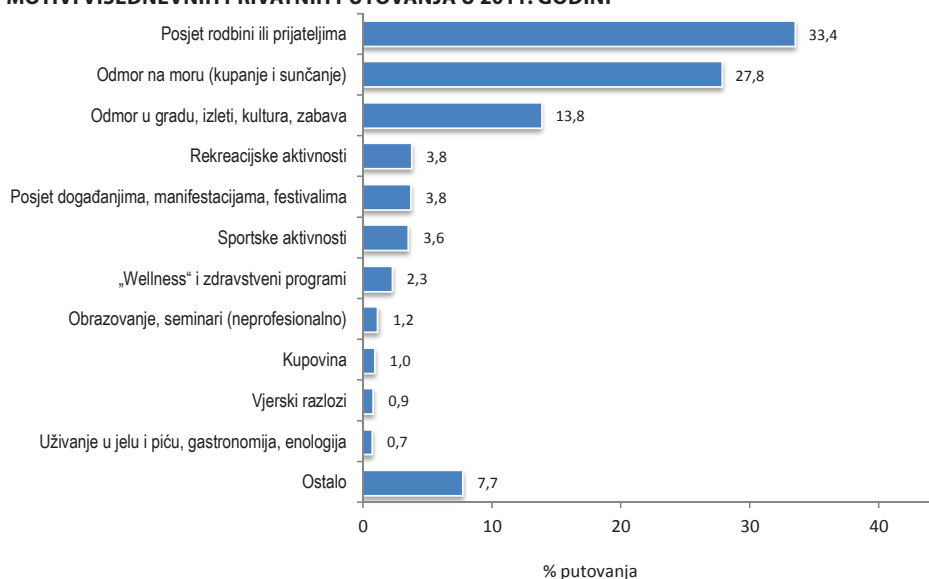
Struktura višednevnih privatnih putovanja prema glavnom odredištu razlikuje se s obzirom na regiju stalnog boravka. Najveći udio putovanja u inozemstvo (jedna trećina svih putovanja) zabilježen je u Istri, Kvarneru i Gorskom kotaru te Dalmaciji, dok je najmanji udio zabilježen u Lici, Kordunu i Baniji (23%) i Slavoniji (24%, slika 3.3.). Prema duljini boravka najveći udio putovanja s četiri i više noćenja (45% ili više) bilježe sve kontinentalne regije dok se u onim primorskim (zajedno s Gorskim kotarom) udio dužih putovanja kreće oko 36% i 37%.

Slika 3.3.

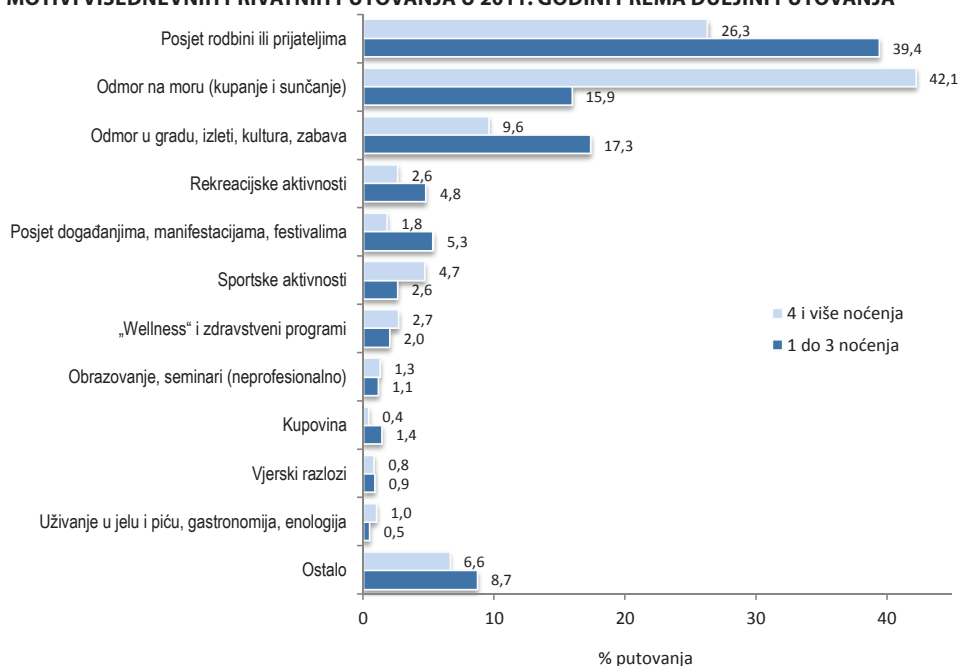
STRUKTURA PRIVATNIH VIŠEDNEVNIH PUTOVANJA U 2011. GODINI S OBZIROM NA DULJINU I GLAVNO ODREDIŠTE PUTOVANJA PREMA REGIJI STALNOG BORAVKA


Najčešći motivi odlaska na privatno višednevno putovanje su posjet rodbini i prijateljima (2,4 milijuna putovanja ili 33% svih putovanja), odmor na moru (2,0 milijuna putovanja ili 28%) te odmor u gradu, izleti, kultura i zabava (1,0 milijun putovanja ili 14%, slika 3.4.). Motivi putovanja izrazito se razlikuju s obzirom na duljinu i odredište putovanja (slike 3.5. i 3.6.). Tako je kod kraćih putovanja najčešći motiv posjet rodbini i prijateljima, dok se na putovanja s četiri i više noćenja najčešće ide zbog odmora na moru. S obzirom na odredište putovanja, u inozemstvo se primarno odlazi u posjet rodbini i prijateljima, a zatim na odmor u gradu, zbog kulture, izleta ili zabave. Odmor na moru u inozemstvu bio je glavni motiv za 8% privatnih višednevnih putovanja u inozemstvo. S druge strane, privatna višednevna putovanja u Hrvatskoj motivirana su primarno odmorom na moru (36%), a slijedi posjet rodbini i prijateljima (30%).

Slika 3.4.
MOTIVI VIŠEDNEVNIH PRIVATNIH PUTOVANJA U 2011. GODINI



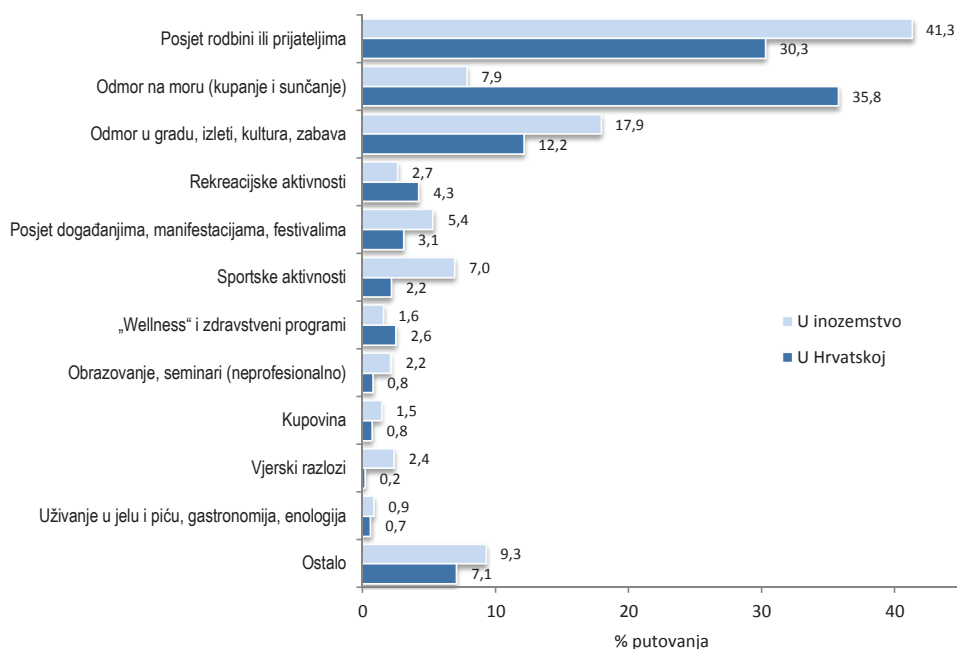
Slika 3.5.
MOTIVI VIŠEDNEVNIH PRIVATNIH PUTOVANJA U 2011. GODINI PREMA DULJINI PUTOVANJA



Najveći broj noćenja na privatnim putovanjima ostvaren je na onima motiviranim odmorom na moru (16,9 milijuna noćenja ili 42% ukupnih noćenja na višednevnim privatnim putovanjima). Većina noćenja na tim putovanjima (94%) ostvarena je u Hrvatskoj. Prosječno je na putovanjima motiviranim odmorom na moru ostvareno 8,6 noćenja. Najveći prosječan broj noćenja po putovanju ostvaren je na putovanjima motiviranim obrazovanjem (9,6 noćenja u prosjeku) i wellnessom ili zdravstvenim programima (9,1 noćenje u prosjeku). Prema ukupnom broju noćenja slijede putovanja k rodbini i prijateljima na kojima je ostvareno 11,0 milijuna noćenja (27%). Kod rodbine i prijatelja u prosjeku je ostvareno 4,7 noćenja po putovanju.

I najveći dio ukupnih izdataka na višednevnim privatnim putovanjima (4,0 milijarde kuna ili 34%) odnosi se na putovanja motivirana odmorom na moru. Slijede putovanja k rodbini i prijateljima na kojima je ostvareno ukupno 2,5 milijardi kuna (22% ukupnih izdataka), a visinom ukupnih izdataka ističu se i putovanja motivirana odmorom u gradu, kulturom i zabavom na kojima su izdaci dosegli 1,6 milijarde kuna ili 14% ukupnih izdataka.

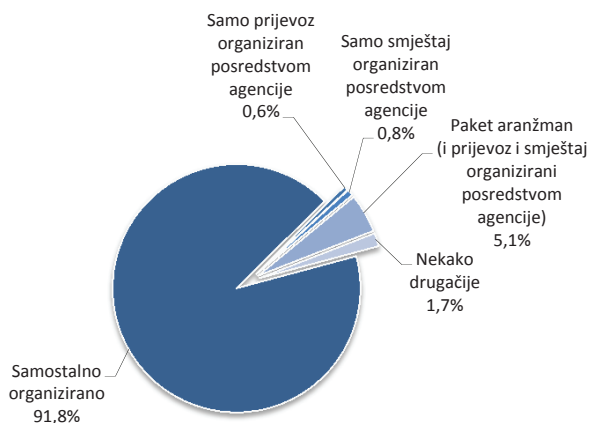
Slika 3.6.
MOTIVI VIŠEDNEVNIH PRIVATNIH PUTOVANJA U 2011. GODINI PREMA GLAVNOM ODREDIŠTU PUTOVANJA



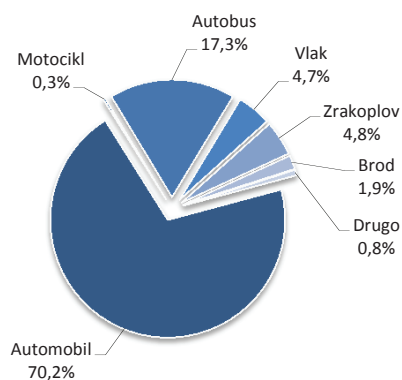
Najveći prosječni izdaci po putovanju ostvareni su na putovanjima motiviranim obrazovanjem (3.139 kuna), kupnjom (2.406 kuna), gastronomijom (2.325 kuna) i sportskim aktivnostima (2.216 kuna). Na odmorishnim putovanjima na moru prosječni izdaci iznosili su 2.028 kune po putovanju (1.870 kuna na putovanju u Hrvatskoj i 3.820 kuna na putovanju u inozemstvo).

Većina višednevnih privatnih putovanja je samostalno organizirana (92%, slika 3.7.). U skladu s tim, najčešće korišteno prijevozno sredstvo je osobni automobil (70%), a slijedi autobus (17%, slika 3.8.).

Slika 3.7.
NAČIN ORGANIZACIJE PRIVATNIH VIŠEDNEVNIH PUTOVANJA U 2011. GODINI



Slika 3.8.
GLAVNO PRIJEVIZNO SREDSTVO KORIŠTENOM NA PRIVATNIH VIŠEDNEVNIM PUTOVANJIMA U 2011. GODINI



U skladu s najvećim brojem putovanja motiviranih posjetom rodbini i prijateljima, na višednevnim privatnim putovanjima najčešće se i odsjedalo/noćilo kod rodbine i prijatelja (3,0 milijuna putovanja ili 43% svih privatnih višednevnih putovanja, tablica 3.2.). Slijede hoteli i slični objekti u kojima se odsjedalo na 1,3 milijuna putovanja ili 19% svih putovanja, vlastita kuća ili stan za odmor (1,2 milijuna putovanja ili 17%) te komercijalni privatni smještaj (1,0 milijun putovanja ili 15% svih putovanja).

Na dužim putovanjima u većoj se mjeri odsjedalo u plaćenim oblicima smještaja (na 44% putovanja prema 36% kraćih putovanja). Na dužim putovanjima je veći udio privatnog smještaja, a manji hotela. Razlika u vrsti korištenog smještaja zabilježena je i kod neplaćenih oblika smještaja – na gotovo svakom drugom kraćem putovanju odsjeda se kod rodbine i prijatelja, dok je na dužim

putovanjima zastupljeniji smještaj u vlastitoj kući ili stanu za odmor (svako peto putovanje prema 14% kraćih putovanja).

Neplaćeni oblici smještaja češći su na putovanjima u Hrvatskoj (na 60% putovanja u Hrvatskoj korišteni su neplaćeni oblici smještaja), dok su na putovanjima u inozemstvo zastupljeniji plaćeni oblici smještaja (na 54% putovanja u inozemstvo koriste se plaćeni oblici smještaja).

Prosječni izdaci po putovanju s obzirom na vrstu korištenog smještaja najveći su na putovanjima na kojima su noćenja ostvarena na iznajmljenom brodu (4.156 kune u prosjeku po putovanju na kojem je ostvareno 8,6 noćenja u prosjeku) te u hotelu ili sličnom smještaju (2.922 kune u prosjeku po putovanju na kojem je ostvareno 4,4 noćenja u prosjeku).

Tablica 3.2.

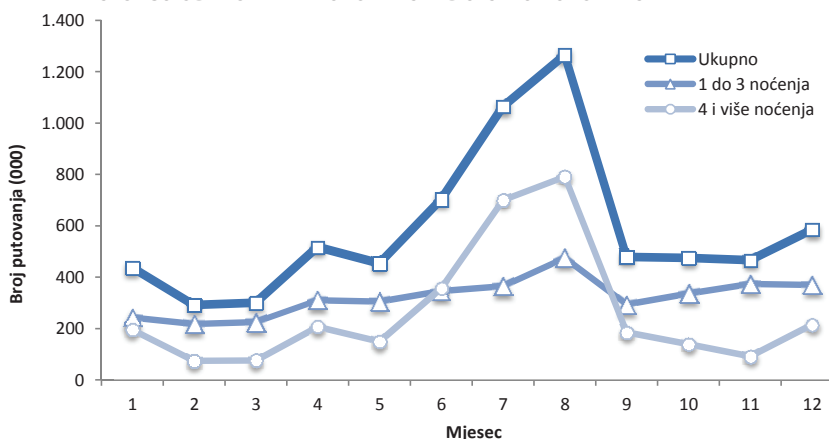
**PRIVATNA VIŠEDNEVNA PUTOVANJA U 2011. GODINI
 PREMA VRSTI SMJEŠTAJA, DULJINI I ODREDIŠTU PUTOVANJA**

(Broj putovanja u 000)

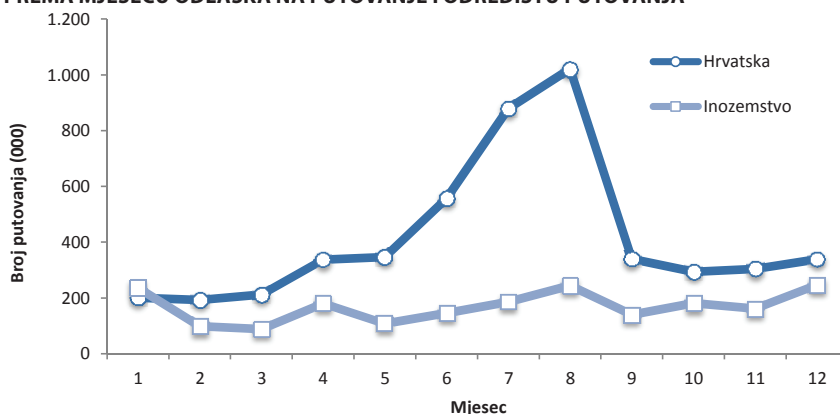
| Vrsta smještaja | Privatna višednevna putovanja u 2011. | | | | | | | | |
|--|---------------------------------------|----------------|------------------|-------------|----------------|------------------|--------------|----------------|------------------|
| | Ukupno | | | U Hrvatskoj | | | U inozemstvo | | |
| | Ukupno | 1 do 3 noćenja | 4 i više noćenja | Ukupno | 1 do 3 noćenja | 4 i više noćenja | Ukupno | 1 do 3 noćenja | 4 i više noćenja |
| Plaćene vrste smještaja | 2.785 | 1.383 | 1.401 | 1.687 | 804 | 883 | 1.098 | 580 | 518 |
| Hotel, turističko naselje, motel, pension i slično | 1.340 | 795 | 545 | 557 | 372 | 186 | 783 | 423 | 359 |
| Kamp | 94 | 26 | 69 | 78 | 22 | 56 | 16 | 3 | 13 |
| Bungalovi, naselja apartmana | 99 | 35 | 64 | 84 | 25 | 58 | 16 | 10 | 6 |
| Lječilišta, odmarališta, kola za spavanje, brodske kabine, konferencijski centri, škole za mlade | 51 | 9 | 41 | 45 | 9 | 36 | 5 | 0 | 5 |
| Privatni smještaj - soba, apartman | 1.032 | 421 | 612 | 823 | 317 | 506 | 209 | 104 | 106 |
| Privatni smještaj - seljačko turističko domaćinstvo | 78 | 39 | 39 | 56 | 26 | 29 | 23 | 13 | 10 |
| Iznajmljeni brod | 10 | 0 | 10 | 8 | 0 | 8 | 2 | 0 | 2 |
| Ostalo | 80 | 59 | 22 | 36 | 32 | 4 | 44 | 27 | 18 |
| Neplaćene vrste smještaja | 4.254 | 2.474 | 1.780 | 3.336 | 2.005 | 1.331 | 918 | 469 | 449 |
| Vlastita kuća, vikendica | 1.164 | 531 | 634 | 1.013 | 429 | 584 | 151 | 101 | 49 |
| Kod rodbine ili prijatelja | 3.003 | 1.887 | 1.117 | 2.253 | 1.524 | 729 | 751 | 363 | 388 |
| Vlastiti brod ili brod prijatelja, rođaka | 22 | 12 | 10 | 19 | 12 | 7 | 3 | 0 | 3 |
| Ostalo | 65 | 45 | 20 | 51 | 41 | 11 | 13 | 4 | 9 |

Kao posljedica odmora na moru kao primarnog motiva odlaska na duža privatna putovanja, broj dužih privatnih višednevnih putovanja izrazito je sezonskog karaktera (slika 3.9.). Na najveći broj ovakvih putovanja (47%) odlazi se tijekom ljetnih mjeseci (srpanj i kolovoz). Kraća privatna višednevna putovanja su ravnomjernije raspoređena tijekom godine s malim povećanjem tijekom ljetnih mjeseci. S obzirom na odredište putovanja, sezonski karakter izraženiji je kod putovanja u Hrvatsku nego li kod putovanja u inozemstvo (slika 3.10.).

Slika 3.9.

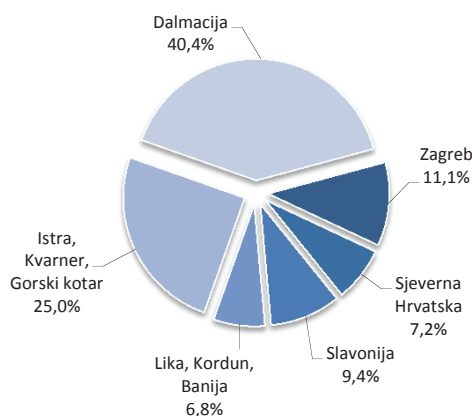
**PRIVATNA VIŠEDNEVNA PUTOVANJA U 2011. GODINI
 PREMA MJESECU ODLASKA NA PUTOVANJE I DULJINU PUTOVANJA**


Slika 3.10.
**PRIVATNA VIŠEDNEVNA PUTOVANJA U 2011. GODINI
 PREMA MJESECU ODLASKA NA PUTOVANJE I ODREDIŠTU PUTOVANJA**



Najposjećenija odredišta putovanja u Hrvatskoj su Dalmacija (2,0 milijuna putovanja ili 40% ukupnih višednevnih privatnih putovanja u Hrvatskoj) i Istra, Kvarner i Gorski kotar (1,3 milijuna putovanja ili 25% putovanja u Hrvatskoj, slika 3.11.). Na području Dalmacije najviše putovanja ostvaruju turisti s područja Zagreba (39% svih putovanja) te Dalmacije (29% svih putovanja; 56% svih putovanja s područja Dalmacije ostvaruje se u Dalmaciji, tablica 3.3.). Istra, Kvarner i Gorski kotar, kao drugo prema važnosti odredište domaćih višednevnih privatnih putovanja, 42% svih putovanja ostvaruje s područja Zagreba, a 21% s područja same regije (42% svih putovanja s područja Istre, Kvarnera i Gorskog kotara ostvaruje se u regiji).

Slika 3.11.
**REGIJE ODREDIŠTA PRIVATNIH VIŠEDNEVNIH PUTOVANJA
 U HRVATSKOJ U 2011. GODINI**

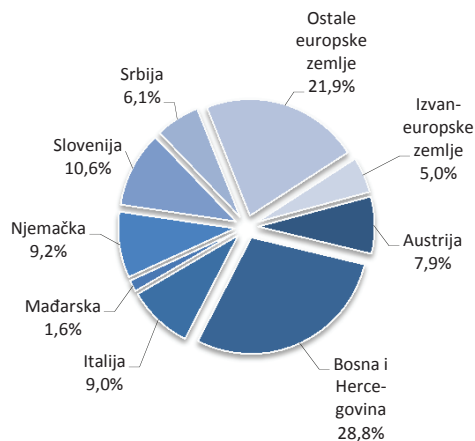


Tablica 3.3.
**BROJ PRIVATNIH VIŠEDNEVNIH PUTOVANJA U HRVATSKOJ U 2011. GODINI
 PREMA REGIJI STALNOG BORAVKA I REGIJI ODREDIŠTA** (Broj putovanja u 000)

| Regija stalnog boravka | Regija odredišta | | | | | | |
|------------------------------|------------------|--------|-------------------|-----------|----------------------|------------------------------|-----------|
| | Ukupno | Zagreb | Sjeverna Hrvatska | Slavonija | Lika, Kordun, Banija | Istra, Kvarner, Gorski kotar | Dalmacija |
| Ukupno | 5.023 | 559 | 363 | 472 | 344 | 1.254 | 2.032 |
| Zagreb | 1.872 | 52 | 172 | 188 | 143 | 530 | 786 |
| Sjeverna Hrvatska | 528 | 48 | 58 | 42 | 46 | 155 | 179 |
| Slavonija | 636 | 95 | 51 | 100 | 40 | 127 | 224 |
| Lika, Kordun, Banija | 335 | 25 | 15 | 24 | 31 | 74 | 166 |
| Istra, Kvarner, Gorski kotar | 615 | 104 | 27 | 71 | 57 | 261 | 96 |
| Dalmacija | 1.038 | 235 | 40 | 48 | 26 | 107 | 582 |

Od inozemnih odredišta (slika 3.12.), najposjećenija zemlja je Bosna i Hercegovina (581 tisuća putovanja ili 29% svih putovanja u inozemstvo) i Slovenija (213 tisuće ili 11%). Bosna i Hercegovina je najčešće pojedinačno odredište i kod kraćih i kod dužih putovanja. Kod dužih putovanja zastupljenija su udaljenija odredišta kao što su Njemačka (13%), Italija (9%), ostale europske zemlje (34%) te izvaneuropske zemlje (10%).

Slika 3.12.

**ZEMLJE ODREDIŠTA PRIVATNIH VIŠEDNEVNIH PUTOVANJA
U INOZEMSTVO U 2011. GODINI**

Najviše noćenja ostvareno je također na putovanjima u Bosnu i Hercegovinu (2,2 milijuna noćenja) te na putovanjima u Njemačku (1,9 milijuna noćenja). Putovanja u Njemačku izdvajaju se, nakon izvaneuropskih zemalja u kojima se ostvaruje 15,5 noćenja po putovanju, i prema većem prosječnom broju noćenja po putovanju (10,2 noćenja po putovanju). Najviši prosječni izdaci po putovanju ostvaruju se na putovanjima u izvaneuropske zemlje (10.184 kuna), Njemačku (2.795 kuna) i Italiju (2.593 kuna).

4. VIŠEDNEVNA POSLOVNA PUTOVANJA U 2011. GODINI

Stanovnici Hrvatske su u 2011. godini bili na 1,9 milijuna poslovnih putovanja. Na tim je putovanjima ostvareno 8,2 milijuna noćenja ili 4,4 noćenja u prosjeku po putovanju, a ukupni izdaci dosegli su iznos od 3,7 milijarde kuna ili prosječno oko 1.982 kuna po putovanju (tablica 4.1.). Prevladavala su kraća putovanja, s jednim do tri noćenja (71%). S obzirom na odredište putovanja, 53% su bila putovanja u Hrvatskoj, a 47% putovanja u inozemstvo.

Na putovanjima u Hrvatskoj ostvareno je u prosjeku 2,7 noćenja, a na putovanjima u inozemstvo 6,4 noćenja. Sukladno tome u Hrvatskoj je ostvarena jedna trećina ukupnih noćenja na poslovnim putovanjima u 2011. godini.

Izdaci su bili veći na putovanjima u inozemstvo (oko 2.895 kuna prosječno po putovanju u odnosu na 1.183 kuna u prosjeku na putovanjima u Hrvatskoj) pa je 68% ukupnih izdataka (2,5 milijardi kuna) ostvareno na putovanjima u inozemstvo.

Najčešći motiv odlaska na poslovno višednevno putovanje je posjet kongresu, konferenciji, izložbi ili seminaru (1,1 milijun putovanja). Kao i kod privatnih putovanja, i poslovna putovanja su najčešće samostalno organizirana i najčešće prijevozno sredstvo je osobni automobil. Najčešće korištena vrsta smještaja na poslovnim putovanjima je hotel (1,3 milijuna putovanja). Poslovna putovanja su ravnomjerno raspoređena tijekom godine. Najmanje putovanja je u siječnju (95 tisuća putovanja), a najviše u svibnju (209 tisuća putovanja) i rujnu (203 tisuće putovanja).

Tablica 4.1.

BROJ POSLOVNIH VIŠEDNEVNIH PUTOVANJA U 2011. GODINI, OSTVARENI BROJ NOĆENJA I IZDACI NA TIM PUTOVANJIMA PREMA DULJINI I ODREDIŠTU PUTOVANJA

| | Poslovna višednevna putovanja u 2011. | | | | | | | | |
|-------------------------------------|---------------------------------------|----------------|------------------|-------------|----------------|------------------|--------------|----------------|------------------|
| | Ukupno | | | U Hrvatskoj | | | U inozemstvo | | |
| | Ukupno | 1 do 3 noćenja | 4 i više noćenja | Ukupno | 1 do 3 noćenja | 4 i više noćenja | Ukupno | 1 do 3 noćenja | 4 i više noćenja |
| Broj putovanja (000) | 1.851 | 1.309 | 542 | 987 | 780 | 207 | 864 | 529 | 335 |
| Broj noćenja (000) | 8.214 | 2.255 | 5.959 | 2.707 | 1.284 | 1.423 | 5.507 | 970 | 4.536 |
| Ukupni izdaci (000.000 kn) | 3.668 | 1.896 | 1.773 | 1.167 | 776 | 391 | 2.501 | 1.120 | 1.381 |
| Prosječan broj noćenja po putovanju | 4,4 | 1,7 | 11,0 | 2,7 | 1,6 | 6,9 | 6,4 | 1,8 | 13,5 |
| Prosječni izdaci po putovanju (kn) | 1.982 | 1.448 | 3.272 | 1.183 | 994 | 1.894 | 2.895 | 2.117 | 4.122 |
| Prosječni dnevni izdaci (kn) | 447 | 841 | 297 | 431 | 604 | 275 | 454 | 1.154 | 304 |

5. VIŠEDNEVNA PUTOVANJA U 2011. U ODNOSU NA 2009. GODINU

U 2011. godini stanovnici Hrvatske bili su na 2% više privatnih višednevnih putovanja nego u 2009. godini, ali su na tim putovanjima ostvarili 14% više noćenja. Ukupni izdaci na putovanjima u 2011. godini bili su 2% veći od onih u 2009. Pri tome je na putovanja odlazilo 9% manje osoba nego u 2009. godini.

Veći rast aktivnosti zabilježen je kod putovanja u zemlji (3% više putovanja, 14% više noćenja na tim putovanjima i 32% veći izdaci u 2011.) u odnosu na putovanja u inozemstvo (2% manje putovanja, 15% više noćenja na tim putovanjima i 18% manji izdaci u 2011.).

Veći pad aktivnosti u 2011. u odnosu na 2009. godinu zabilježen je kod privatnih putovanja s četiri i više noćenja. Na duža privatna putovanja u 2011. godini odlazilo je 18% manje osoba nego u 2009., ostvareno je 5% manje takvih putovanja i 16% više noćenja, a ukupni izdaci smanjeni su 5%. Smanjenje ukupnih izdataka zabilježeno je na putovanjima u inozemstvo (29%) dok su izdaci na putovanjima u zemlji povećani 37%.

U 2011. godini zabilježeno je i 7% manje putovanja k rodbini i prijateljima, iako je broj noćenja na tim putovanjima povećan (9%), a ukupni izdaci na razini su onih ostvarenih u 2009. Poslovna putovanja bilježe rast u 2011. godini u odnosu na 2009. u broju putovanja, noćenja i u ukupnim izdacima. Jedino je za 11% smanjen broj osoba koje su išle na poslovna putovanja u 2011. godini.

Tablica 5.1.

BROJ STANOVNIKA KOJI SU ODLAZILI NA VIŠEDNEVNA PUTOVANJA, BROJ VIŠEDNEVNIH PUTOVANJA, OSTVARENA NOĆENJA I IZDACI NA TIM PUTOVANJIMA U 2009. I 2011. GODINI

| | 2009. | | | | 2011. | | | | 2011./2009. (u %) | | | |
|---|---------------|-----------------|---------------|----------------------------|---------------|-----------------|---------------|----------------------------|-------------------|-----------|---------|---------------|
| | Turisti (000) | Putovanja (000) | Noćenja (000) | Ukupni izdaci (000.000 kn) | Turisti (000) | Putovanja (000) | Noćenja (000) | Ukupni izdaci (000.000 kn) | Turisti | Putovanja | Noćenja | Ukupni izdaci |
| Privatna putovanja s 1 i više noćenja | 2.007 | 6.912 | 35.119 | 11.267 | 1.835 | 7.039 | 40.175 | 11.545 | 91 | 102 | 114 | 102 |
| u zemlji | - | 4.860 | 24.216 | 4.678 | - | 5.023 | 27.640 | 6.155 | - | 103 | 114 | 132 |
| u inozemstvo | - | 2.052 | 10.903 | 6.589 | - | 2.016 | 12.535 | 5.389 | - | 98 | 115 | 82 |
| Privatna putovanja s 4 i više noćenja | 1.420 | 3.335 | 28.177 | 8.337 | 1.161 | 3.181 | 32.787 | 7.952 | 82 | 95 | 116 | 95 |
| u zemlji | 917 | 2.183 | 19.164 | 3.027 | 770 | 2.214 | 22.437 | 4.162 | 84 | 101 | 117 | 137 |
| u inozemstvo | 263 | 1.152 | 9.013 | 5.310 | 246 | 967 | 10.351 | 3.791 | 94 | 84 | 115 | 71 |
| Posjeti rođacima i prijateljima s 4 i više noćenja | 799 | 903 | 7.446 | 1.483 | 637 | 835 | 8.128 | 1.484 | 80 | 93 | 109 | 100 |
| u zemlji | 528 | 493 | 3.845 | 428 | 442 | 433 | 3.444 | 443 | 84 | 88 | 90 | 103 |
| u inozemstvo | 183 | 410 | 3.601 | 1.055 | 125 | 402 | 4.684 | 1.041 | 68 | 98 | 130 | 99 |
| Poslovna putovanja s 1 i više noćenja | 413 | 1.322 | 4.920 | 2.755 | 369 | 1.851 | 8.214 | 3.668 | 89 | 140 | 167 | 133 |
| u zemlji | - | 878 | 2.980 | 1.195 | - | 987 | 2.707 | 1.167 | - | 112 | 91 | 98 |
| u inozemstvo | - | 445 | 1.940 | 1.560 | - | 864 | 5.507 | 2.501 | - | 194 | 284 | 160 |
| Paket aranžmani za putovanja s 4 i više noćenja | - | 253 | 1.699 | 1.414 | - | 185 | 1.446 | 1.094 | - | 73 | 85 | 77 |
| u zemlji | - | 31 | 243 | 75 | - | 22 | 113 | 45 | - | 72 | 47 | 60 |
| u inozemstvo | - | 223 | 1.456 | 1.339 | - | 162 | 1.333 | 1.049 | - | 73 | 92 | 78 |

- nema podatka

6. JEDNODNEVNA PRIVATNA PUTOVANJA U 2011. GODINI

Stanovnici Republike Hrvatske su u 2011. godini ostvarili 9,2 milijuna jednodnevnih privatnih putovanja. Od toga je 7,0 milijuna ili 76% putovanja bilo u Hrvatskoj, a 2,2 milijuna ili 24% u inozemstvo. Ukupni izdaci na tim putovanjima dosegli su iznos od 4,0 milijarde kuna (2,6 milijarde kuna na putovanjima u Hrvatskoj i 1,4 milijarde kuna na putovanjima u inozemstvo). Prosječni izdaci po putovanju iznosili su 435 kuna, 368 kuna po putovanju u Hrvatskoj i 652 kune po putovanju u inozemstvo.

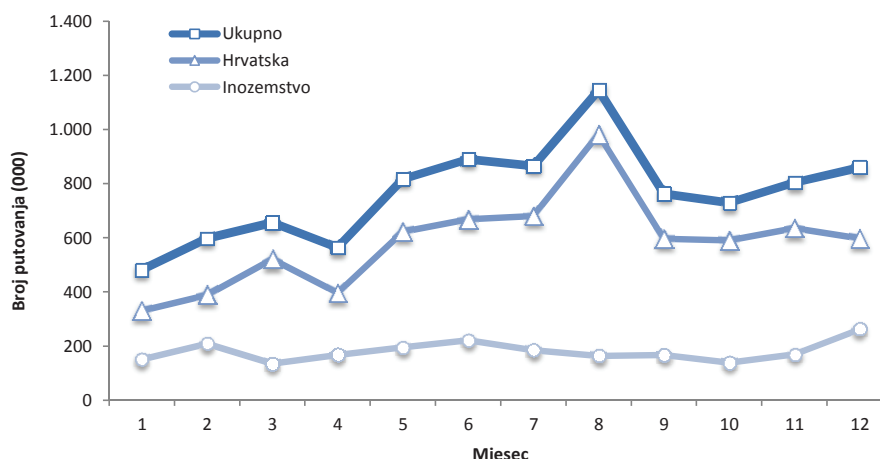
Najčešći motiv odlaska na privatna jednodnevna putovanja je posjet rodbini i prijateljima (2,7 milijuna putovanja). Slijede odmor u gradu, izleti, kultura, zabava (1,3 milijuna putovanja) i kupnja (1,1 milijun putovanja). Putovanja u inozemstvo najčešće su motivirana kupnjom (733 tisuće putovanja), a posjet rodbini i prijateljima je na drugom mjestu s 395 tisuća putovanja.

Gotovo sva jednodnevna privatna putovanja su samostalno organizirana (91%) i najčešće prijevozno sredstvo je osobni automobil (81%).

Putovanja u inozemstvo su ravnomjerno raspoređena tijekom cijele godine, dok su putovanja u Hrvatsku najbrojnija u kolovozu, a najrjeđa u siječnju i veljači (slika 6.1).

Slika 6.1.

PRIVATNA JEDNODNEVNA PUTOVANJA U 2011. GODINI PREMA MJESECU ODLASKA NA PUTOVANJE I ODREDIŠTU PUTOVANJA



Najčešće odredište jednodnevnih putovanja u Hrvatskoj je Dalmacija (1,6 milijuna putovanja), Istra, Kvarner i Gorski kotar (1,4 milijuna putovanja) i zagrebačka regija (1,2 milijuna putovanja). Za stanovnike Slavonije i primorskih regija najbrojnija su jednodnevna putovanja unutar same regije (77% svih putovanja u Dalmaciji, 59% u Istri, Kvarneru i Gorskom kotaru i 60% u Slavoniji su putovanja unutar regije). Stanovnici sjeverne Hrvatsku i Like, Korduna i Banije podjednako odlaze na putovanja unutar regije i u Zagreb, dok stanovnici zagrebačke regije na 36% putovanja posjećuju sjevernu Hrvatsku. Od inozemnih jednodnevnih putovanja, najviše je onih u Bosnu i Hercegovinu (630 tisuća) i Sloveniju (535 tisuća).

7. JEDNODNEVNA POSLOVNA PUTOVANJA U 2011. GODINI

U 2011. godini ostvareno je ukupno 2,3 milijuna jednodnevnih poslovnih putovanja (1,8 milijuna ili 79% u Hrvatskoj i 482 tisuće ili 21% u inozemstvu). Ukupni izdaci na poslovnim jednodnevnim putovanjima dosegli su iznos od 1,3 milijarde kuna. Prosječni izdaci po putovanju iznosili su 545 kune, 373 kune po putovanju u Hrvatskoj i 1.197 kuna po putovanju u inozemstvo.

Najviše poslovnih jednodnevnih putovanja generirali su stanovnici Zagreba i okolice (743 tisuće putovanja). U inozemstvo su također u najvećoj mjeri odlazili stanovnici Zagreba i okolice (147 tisuća putovanja) te sjeverne Hrvatske (112 tisuća putovanja).

Najveći broj putovanja ostvaren je u srpnju, ožujku, prosincu i lipnju, dok je najmanje poslovnih putovanja u siječnju i listopadu.

Najčešća odredišta poslovnih jednodnevnih putovanja u Hrvatskoj su zagrebačka regija s 538 tisuće putovanja pa Dalmacija s 421 tisućom putovanja. U inozemstvo se zbog posla najviše putovalo u Sloveniju (148 tisuće putovanja).

8. JEDNODNEVNA PUTOVANJA U 2011. U ODNOSU NA 2009. GODINU

Ukupan broj jednodnevnih putovanja koja su ostvarili stanovnici Republike Hrvatske u 2011. godini za 19% je veći od onog ostvarenog u 2009. godini (tablica 8.1.). Ukupni izdaci u tom razdoblju povećani su za 33%. Porast broja putovanja zabilježen je i kod putovanja u Hrvatsku (20%) i kod putovanja u inozemstvo (14%). Porastao je i broj privatnih i broj poslovnih jednodnevnih putovanja. Ukupni izdaci porasli su na svim putovanjima (oko 46% na svim putovanjima u Hrvatskoj, dok su više nego udvostručeni na poslovnim putovanjima u inozemstvo), s izuzetkom privatnih putovanja u inozemstvo na kojima su ukupni izdaci manji za 5%.

Tablica 8.1.

BROJ JEDNODNEVNIH PUTOVANJA I OSTVARENI IZDACI NA TIM PUTOVANJIMA U 2009. I 2011. GODINI

| | 2009. | | 2011. | | 2011./2009. (%) | |
|-------------------------------------|----------------------|----------------------------|----------------------|----------------------------|-----------------|---------------|
| | Broj putovanja (000) | Ukupni izdaci (000.000 kn) | Broj putovanja (000) | Ukupni izdaci (000.000 kn) | Broj putovanja | Ukupni izdaci |
| Jednodnevna putovanja ukupno | 9.692 | 3.957 | 11.487 | 5.248 | 118,5 | 132,6 |
| U Hrvatskoj | 7.367 | 2.228 | 8.841 | 3.262 | 120,0 | 146,4 |
| Privatna | 5.967 | 1.758 | 7.007 | 2.577 | 117,4 | 146,6 |
| Poslovna | 1.400 | 470 | 1.835 | 685 | 131,0 | 145,7 |
| U inozemstvo | 2.326 | 1.729 | 2.646 | 1.987 | 113,8 | 114,9 |
| Privatna | 1.989 | 1.482 | 2.164 | 1.410 | 108,8 | 95,1 |
| Poslovna | 337 | 247 | 482 | 577 | 143,0 | 233,4 |

9. OSNOVNE DEFINICIJE I POJMOVI

Svjetska turistička organizacija i Ujedinjeni narodi 1994. objavljuju opsežne i veoma detaljne preporuke za praćenje statistike turizma, a 1998. Europska komisija izdaje Metodologiju statistike Europske unije (na temelju Direktive Vijeća 95/57/EC o prikupljanju statističkih informacija u području turizma iz 1995. godine), koju od tada primjenjuje većina europskih nacionalnih statističkih ureda, pa i naš Državni zavod za statistiku (DZS 2001). Ta metodologija korištena je za definiranje pojmova u nastavku.

Turizam su one aktivnosti u kojima osobe putuju i borave u mjestima izvan njihovog uobičajenog okruženja i ostvare barem jedno noćenje, pri čemu taj boravak ne traje duže od jedne godine neprekidno, a putuju zbog odmora, zabave, posla ili drugih razloga. U to nisu uključene neke nedobrovoljne svrhe putovanja, poput nedobrovoljnog boravka u bolnici gdje se pruža klasični medicinski tretman kojeg propisuje liječnik, zatim boravak u zatvoru i u vojnoj službi (misiji).

Uobičajenu sredinu (okruženje) neke osobe čini neposredna blizina doma i mjesta rada ili školovanja, kao i ostala često posjećivana mjesta. Postoji samo jedna uobičajena sredina neke osobe. Uobičajenu sredinu određuju dva kriterija: blizina i učestalost posjeta. U uobičajenu sredinu ubrajamo ona mjesta posjećivanja koja su smještena blizu mjesta boravka osobe premda ih rijetko posjećuje (kriterij blizine) i ona mjesta koja se često – rutinski posjećuju (kriterij učestalosti posjeta). Uobičajena sredina isključuje iz pojma posjetitelja one osobe koje putuju dnevno ili tjedno na rad/učenje u škole ili u dnevnu kupovinu, osobe koje posjećuju liječnike, odlaze na sastanke, u crkvu, kino i slična putovanja u okviru lokalnih ili dnevnih aktivnosti. Prema kriteriju učestalosti, putovanja na tjednoj bazi (svaki tjedan u isto mjesto) ne tretiraju se kao putovanja posjetitelja, osim putovanja u stanove i kuće za odmor, koja se tretiraju kao turistička, bez obzira na učestalost pojavljivanja.

Oblici turizma u odnosu na određenu (danu) zemlju (ili područje) mogu biti:

- **domaći turizam** obuhvaća aktivnosti osoba s prebivalištem u danoj zemlji, koje putuju i borave u mjestima unutar te zemlje, ali izvan njihovog uobičajenog okruženja
- **odlazni (izlazni)** turizam obuhvaća aktivnosti osoba s prebivalištem u danoj zemlji, koje putuju i borave u mjestima izvan te zemlje i izvan njihova uobičajenog okruženja
- **dolazni (ulazni)** turizam obuhvaća aktivnosti osoba koje nemaju prebivalište u danoj zemlji, koje putuju i borave u mjestima unutar te zemlje, a izvan njihovog uobičajenog okruženja.

Nacionalni turizam zemlje obuhvaća domaći turizam, tj. aktivnost stanovnika zemlje koji putuju i borave na mjestima unutar zemlje, ali izvan svog uobičajenog okruženja, i izlazni turizam, tj. aktivnost stanovnika zemlje koji putuju i borave na mjestima izvan granica zemlje i izvan svog uobičajenog okruženja.

Rezident je stanovnik neke zemlje ili područja (uobičajene sredine) odnosno to je osoba sa stalnim prebivalištem u danoj zemlji (području).

Putovanje je kretanje iz jedne odredišne točke (mjesta) u drugu.

Putnik je svaka osoba na putu između dvije odredišne točke. Putnici mogu biti posjetitelji i ostali putnici, pri čemu su ovi potonji putnici na svakodnevnim (rutinskim) putovanjima unutar uobičajene sredine, u tranzitu, sudionici lokalnog prijevoza te na putovanjima poduzetim radi ispunjavanja stalnih potreba za dobrima i uslugama (škola, liječnik, crkva, kino, sastanak i sl.). Dakle, ostali putnici koji nisu posjetitelji su osobe koje rade na transportnim sredstvima (piloti, vozači autobusa i željeznice, hostese i drugi) čija su putovanja (najčešće domaća) učestala (svakodnevna) i rutinska, a kad nisu takva postaju turistička poslovna putovanja.

Posjetitelj je uži pojam od putnika, a širi pojam od turista. To je svaka osoba koja putuje u mjesto različito od svog uobičajenog okruženja na vrijeme kraće od 12 mjeseci neprekidno i čija je glavna svrha putovanja različita od obavljanja određene aktivnosti koja se financira iz posjećenog mjesta, pri čemu postaje turist ako provede barem jednu noć u smještajnom objektu ili može biti jednodnevni posjetitelj ako ne ostvaruje noćenje. Dakle, posjetitelje čine turisti i jednodnevni posjetitelji. Tri kriterija razlikuju posjetitelje od ostalih putnika, a to su cilj putovanja, trajanje i svrha putovanja, pri čemu cilj putovanja treba biti mjesto različito od mjesta uobičajenog okruženja,

boravak u posjećenom mjestu ne bi trebao trajati dulje od 12 uzastopnih mjeseci, a glavna svrha posjeta bi trebala biti različita od obavljanja određene aktivnosti koja se financira iz posjećenog mjesta. Sve vrste putnika ne sudjeluju u turizmu jer postaju stanovnici (rezidenti) posjećenog mjesta ili zemlje. Među posjetitelje ne ubrajaju se: osobe koje zbog posla, studija ili sličnog redovito putuju između mjesta svog prebivališta i mjesta svog rada ili učenja, te osobe koje boraveći u posjećenom mjestu dulje od 12 mjeseci neprekidno, praktički postaju stanovnici (rezidenti) posjećenog mjesta ili zemlje. Kategorije putnika koji nisu posjetitelji razlikuju se kod inozemnih i domaćih putnika, pri čemu kod inozemnih putnika nisu posjetitelji: migranti i osobe u pratnji, pogranični radnici, diplomati i osoblje u konzulatima uključujući i osoblje u pratnji, pripadnici oružanih snaga i osoblje u pratnji, izbjeglice, nomadi, osobe u tranzitu (u tranzitnim zonama uzletišta ili luka), a kod domaćih putnika nisu posjetitelji rezidenti koji mijenjaju prebivalište, osobe koje putuju u drugo mjesto radi obavljanja posla koji bi se tamo plaćao, osobe koje redovito ili često putuju između susjednih mjesta radi posla ili učenja, oružane snage na vježbama, nomadi i osobe bez stalnog prebivališta.

Jednodnevni posjetitelj je svaka osoba koja putuje u mjesto različito od svog uobičajenog okruženja i ne provede noć u ugostiteljskom ili drugom objektu za smještaj i čija je glavna svrha putovanja različita od obavljanja određene aktivnosti koja se financira iz posjećenog mjesta. Trajanje jednodnevnih putovanja mjeri se satima.

Turist je svaka osoba koja u mjestu izvan njegove uobičajene sredine provede najmanje jednu noć u ugostiteljskom ili drugom objektu za smještaj, ali na vrijeme kraće od 12 mjeseci neprekidno, čija je glavna svrha putovanja odmor, rekreacija, zabava, posao ili drugi razlozi, a nije obavljanje aktivnosti koje se financira iz posjećenog mjesta. Svi turisti su putnici, ali svaki putnik nije turist.

Svrha putovanja je temeljni razlog zbog kojeg se odlazi na putovanje, odnosno bez koje se dano odredište ne bi posjećivalo. Turistička putovanja ovisno o svrsi putovanja mogu biti:

- **privatna putovanja** (odmor, rekreacija ili zabava, uključujući i posjete rodbini i prijateljima)
- **poslovna putovanja** (posao ili drugi profesionalni razlozi).

Poslovno putovanje je turističko putovanje čija svrha putovanja je posao ili profesionalni razlozi, ali ne i svakodnevna lokalna putovanja i poslovno motivirana putovanja u uobičajenoj sredini. U poslovna putovanja ulaze putovanja na kongrese, konferencije, poslovne sastanke, sajmove, izložbe, učenje jezika i ostala obrazovna putovanja, kulturna, sportska i slična putovanja.

Privatna putovanja su turistička putovanja čija svrha je odmor, rekreacija, kupovina, zdravlje, hodočašće, vjerski razlozi i slično.

Trajanje turističkog putovanja je vrijeme provedeno na putovanju i može trajati maksimalno 365 dana neprekidno.

Dužina boravka za turističko putovanje s noćenjem određuje se brojem provedenih noći u mjestu boravka.

Turističke izdatke čine ukupni izdaci na putovanju koje načini posjetitelj, a obuhvaćaju izdatke za prijevoz (od mjesta stalnog boravka do odredišta i nazad) i izdatke u destinaciji (izdatke za smještaj, hranu i piće u ugostiteljskim objektima, kupovinu, kulturu, sport i rekreaciju, zabavu i ostale izdatke). Navedene izdatke može načiniti i druga osoba, u ime posjetitelja i na njegov trošak.

10. METODOLOGIJA PROVOĐENJA ISTRAŽIVANJA

10.1. Populacija, uzorak i način provođenja istraživanja

Podaci o turističkoj aktivnosti domaćeg stanovništva u 2011. godini prikupljeni su putem telefonskog intervjua (CATI⁴) s izabranim ispitanicima. Populaciju čija su obilježja ispitana ovim istraživanjem predstavljaju svi stanovnici Hrvatske stari 15 i više godina koji žive u kućanstvima s fiksnom telefonskom linijom. Podaci se prikupljaju provođenjem četiri vala CATI istraživanja. Prvi val prikupljanja podataka proveden je u travnju 2011. godine i obuhvatio je turističku aktivnost domaćeg stanovništva od siječnja do ožujka 2011. godine. Drugi val proveden je u srpnju 2011. obuhvaćajući turističku aktivnost od travnja do lipnja 2011., treći u listopadu 2011. godine obuhvaćajući turističku aktivnost stanovništva od srpnja do rujna, a posljednji u siječnju 2012. godine, obuhvaćajući turističku aktivnost domaćeg stanovništva tijekom tri posljednja mjeseca 2011. godine.

S obzirom na to da se podaci o putovanjima odnose na svako pojedino tromjesečno razdoblje, spajanjem rezultata četiri tromjesečna razdoblja nije moguće procijeniti broj/udio osoba koje su u promatranoj godini bile, ili nisu bile, na putovanju, već samo ukupan broj takvih putovanja. Zbog toga se u posljednjem valu istraživanja (u siječnju 2012. godine), koje je obuhvatilo turističku aktivnost od rujna do prosinca 2011. godine uključilo i nekoliko pitanja o učestalosti odlaska na putovanja tijekom cijele 2011. godine.

Telefonsku anketu u kućanstvima provela je specijalizirana agencija IPSOS PULS d.o.o., metodom telefonskog intervjua na reprezentativnom uzorku od 2.000 privatnih kućanstava u svakom od četiri kruga. Institut za turizam je bio odgovoran za definiranje upitnika, instruktazu anketara te praćenje provođenja telefonske ankete. Za anketare su napisana i dodatna uputstva s osnovnim informacijama o istraživanju te načinu provođenja istraživanja.

Okvir za izbor uzorka bila je baza svih fiksnih telefonskih linija u Republici Hrvatskoj. U istraživanju se koristio stratificirani slučajni uzorak, stratificiran s obzirom na regiju stanovanja i veličinu naselja te spol i dob ispitanika. Stratifikacija je provedena na osnovu podataka iz Popisa stanovništva iz 2001. godine. Uzorak nije uključivao stanovništvo koje živi u institucijama (zatvori, starački domovi i slično), kao i državljane Hrvatske koji žive u inozemstvu te strane državljane koji žive u Hrvatskoj. Ispitanik se u određenom slučajno izabranom kućanstvu biraio metodom rođendanskog ključa.

10.2. Određivanje težinskih koeficijenata

U cilju procjene totala promatranih varijabli na cijeloj populaciji, osnovna težina (w_0) za svakog ispitanika u svakom krugu istraživanja postavljena je tako da je obrnuto proporcionalna vjerojatnosti izbora jedinice u uzorak (tj. proporcionalna je veličini domaćinstva mjerenoj brojem osoba starijih od 15 godina u domaćinstvu – D):

$$w_0^i = \frac{N}{\sum_{j=1}^n D_j} D_i.$$

Veličina uzorka označena je s n ($n=2000$). Težine su normirane tako da zbroj svih težina daje veličinu populacije ($N=3.682.826$, broj osoba u Hrvatskoj starijih od 15 godina, prema Popisu stanovništva 2001. godine, Državni zavod za statistiku Republike Hrvatske).

Neodgovor (nonresponse)

U istraživanju se razlikuju dvije vrste neodgovora. Jedna je odbijanje sudjelovanja u istraživanju i u tom slučaju intervjuiranje nije niti započeto. Druga vrsta je prekinuti intervjui. Ovdje je ispitanik odgovorio na dio pitanja te nakon toga odustao od suradnje. Ti ispitanici također nisu uključeni u uzorak. Budući da je prvo pitanje u upitniku bilo o tome jesu li ispitanici putovali u promatranom razdoblju, za sve ispitanike koji su prekinuli intervjui poznat je odgovor barem na to prvo pitanje.

⁴ CATI (computer aided telephone interview) istraživanje, kvantitativno istraživanje provedeno putem telefonskog intervjua uz podršku računala.

Prekid intervjua

Analiza prekinutih intervjua je pokazala da su značajno češće intervju prekidale osobe koje su putovale od onih koje nisu putovale (za osobe koje su putovale prosječno trajanje intervjua je bilo značajno duže). Shodno tome, težine su korigirane tako da procjena udjela osoba koje su putovale procijenjena pomoću uzorka odgovara procjeni na temelju uzorka proširenog s prekinutim intervjuima. Ukoliko s q označimo udio osoba u uzorku koje su putovale i s Q udio osoba koje su putovale u proširenom uzorku, tada je nova težina definirana s

$$w_1 = w_0 \cdot \frac{Q}{q},$$

za ispitanike koji su putovali i

$$w_1 = w_0 \cdot \frac{1-Q}{1-q},$$

za ispitanike koji nisu putovali.

Odbijanje sudjelovanja u istraživanju

O ispitanicima koji nisu pristali sudjelovati u istraživanju nema nikakvih podataka. Usporedbom distribucije četiri kontrolne varijable u populaciji (regija stanovanja, spol, dob i stupanj obrazovanja), prema Popisu stanovništva iz 2001. godine (Državni zavod za statistiku) za osobe starije od 15 godina, i uzorku uočeno je da nema značajnog odstupanja u distribuciji prema regiji. Međutim, s obzirom na dob, vidljivo je da su stariji ispitanici u uzorku zastupljeniji nego u populaciji dok su mlađi ispitanici manje zastupljeni. Niti spol nije jednako distribuiran; u uzorku su muškarci znatno zastupljeniji. S obzirom na stupanj obrazovanja, manje obrazovani su manje zastupljeni dok je udio visoko obrazovanih veći u uzorku nego u populaciji.

Razlog ovom odstupanju djelomično leži dijelom u nemogućnosti izbora idealnog uzorka (uzorak je bio stratificiran po regiji i veličini naselja), a djelomično i u različitoj strukturi ispitanika koji su sudjelovali u istraživanju u odnosu na one koji su odbili sudjelovanje. Na primjer, poznato je da stupanj obrazovanja i dob utječu na spremnost za sudjelovanje u istraživanju.

Zbog toga je izvršena poststratifikacija s obzirom na navedene varijable. Poststratifikacija prema varijabli *regija* nije bila nužna, međutim napravljena je radi korekcije promjene distribucije uslijed promjena težina s obzirom na druge kontrolne varijable.

Budući da bi poststratifikacija s obzirom na četiri varijable rezultirala velikim brojem stratumata, poststratifikacija je prvo napravljena za varijable *stupanj obrazovanja* i *regija*, a zatim za varijable *spol* i *dob*.

Neodgovori na pitanja o broju ostvarenih noćenja (item nonresponse)

U uvodnom dijelu upitnika, svaki ispitanik je odgovorio na pitanja o broju jednodnevnih i višednevnih putovanja kako u Hrvatskoj tako i u inozemstvu. (Ispitanici koji nisu odgovorili na jedno od ovih pitanja nisu uključeni u uzorak, tj. svrstani su u grupu ispitanika koji su prekinuli intervju). Nakon toga, za svako je putovanje odgovoreno na niz pitanja o obilježjima putovanja, tako i na pitanje o ostvarenom broju noćenja. Dio ispitanika nije opisao sva navedena putovanja. U tom slučaju je pretpostavljeno da je broj noćenja u navedenim putovanjima jednak prosječnom broju noćenja u navedenim putovanjima, i to posebno za višednevna putovanja u Hrvatsku te posebno za višednevna putovanja u inozemstvo. Korekcija je efektivno provedena korigiranjem težina.

Ukoliko je X broj višednevnih putovanja jednog ispitanika u Hrvatsku (inozemstvo) a x broj navedenih (opisanih) putovanja tog ispitanika u Hrvatsku (inozemstvo), tada je nova težina za svako putovanje dana s

$$w_1 = w \cdot \frac{X}{x}.$$

Ova korekcija se primjenjuje ukoliko je navedeno barem jedno putovanje ($x > 0$). Ukoliko je ispitanik putovao ($X > 0$) a nije naveo niti jedno putovanje ($x = 0$) tada se pretpostavlja da navedena putovanja odgovaraju prosjeku svih navedenih putovanja iz uzorka, tj. težine se korigiraju s

$$w_1 = w \cdot \frac{Y}{y},$$

gdje je Y težinska suma ostvarenih putovanja za svakog ispitanika, a y je zbroj težina navedenih putovanja.

Neodgovori na pitanja o izdacima na putovanju (item nonresponse)

Prilikom analize broja putovanja i broja osoba koje su išle na putovanja nije bilo podataka koji su nedostajali (neodgovora) jer su takvi ispitanici bili isključeni iz uzorka. No, neodgovori su bili prisutni kod pitanja o izdacima na putovanjima, ponekad i u velikoj mjeri. Stoga su u uzorku za izdatke na putovanjima (dio originalnog uzorka s isključenim ispitanicima bez odgovora) težine bile definirane kao što je prije navedeno uz novo poststratificiranje koje je, uz strukturu populacije prema četiri kontrolne varijable, dodatno čuvalo i strukturu putovanja. Poststratifikacija je izvršena s obzirom na varijable: vrsta putovanja (poslovna, odmor, posjet rodbini i prijateljima), duljina noćenja (bez noćenja, 1-3 noćenja, 4 i više noćenja) te destinacija putovanja (Hrvatska i inozemstvo).

10.3. Točnost procjena

Točnost procjena dobivenih istraživanjem *Turistička aktivnost domaćeg stanovništva u 2011. godini* prikazana je u tablicama 10.3.1. do 10.3.4. Točnost procjena izračunata je za sljedeće veličine:

- procjenu broja turista na višednevnim putovanjima
- procjenu broja višednevnih putovanja
- procjenu broja noćenja na višednevnim putovanjima te
- procjenu ostvarenih izdataka na višednevnim putovanjima.

Procjena broja višednevnih putovanja, broja noćenja i ukupnih izdataka na višednevnim putovanjima izračunata je na osnovu anketiranih 8.000 ispitanika u četiri kruga provođenja istraživanja.

Procjena broja osoba koje su putovale, tj. odlazile na višednevna putovanja, izračunata je na osnovu 2.000 ispitanika anketiranih u zadnjem (četvrtom) krugu anketiranja u kojem su upitnikom obuhvaćena i putovanja tijekom cijele 2011. godine.

U dobivanju procjena korištene su težine/ponderi određene u poststratifikaciji s obzirom na spol, regiju stalnog boravka, dob i stupanj obrazovanja ispitanika prema podacima Popisa stanovništva iz 2001. godine. Težine uključuju i korekciju za neodgovor koja strukturu ispitanika koji su završili intervju izjednačava sa strukturom svih kontaktiranih ispitanika koji su započeli intervju. U analizi točnosti procjena prikazana je procjena zbroja, koeficijent varijacije u postotku te 95%-tni interval pouzdanosti za procjenu zbroja. Za analizu točnosti procjena korišten je programski paket SAS® System (procedura SURVEYMEANS).

Tablica 10.3.1.
**TOČNOST PROCJENA BROJA TURISTA NA VIŠEDNEVNIM PUTOVANJIMA U 2011. GODINI
 S OBLIROM NA DULJINU, MOTIV I DESTINACIJU PUTOVANJA**

| | Turisti | CV | 95%-tni interval pouzdanosti | |
|---|-----------|-------|------------------------------|----------------|
| | | | Donja granica | Gornja granica |
| Putovanja s 1 i više noćenja | 1.943.347 | 0,030 | 1.830.686 | 2.056.009 |
| u zemlji | - | - | - | - |
| u inozemstvo | - | - | - | - |
| Privatna putovanja s 4 i više noćenja | 1.160.626 | 0,041 | 1.067.128 | 1.254.125 |
| u zemlji | 769.705 | 0,052 | 691.460 | 847.950 |
| u inozemstvo | 245.852 | 0,105 | 195.262 | 296.443 |
| Posjeti rođacima i prijateljima s 4 i više noćenja | 636.599 | 0,033 | 595.300 | 677.898 |
| u zemlji | 441.904 | 0,045 | 403.029 | 480.778 |
| u inozemstvo | 124.953 | 0,097 | 101.231 | 148.676 |
| Poslovna putovanja s 1 i više noćenja | 368.551 | 0,079 | 311.573 | 425.529 |
| u zemlji | - | - | - | - |
| u inozemstvo | - | - | - | - |

- nema podatka

 Tablica 10.3.2.
**TOČNOST PROCJENA BROJA VIŠEDNEVNIH PUTOVANJA U 2011. GODINI
 S OBLIROM NA DULJINU, MOTIV I DESTINACIJU PUTOVANJA**

| | Putovanja | CV | 95%-tni interval pouzdanosti | |
|---|-----------|-------|------------------------------|----------------|
| | | | Donja granica | Gornja granica |
| Privatna putovanja s 1 i više noćenja | 7.038.687 | 0,034 | 6.565.145 | 7.512.229 |
| u zemlji | 5.022.974 | 0,040 | 4.633.662 | 5.412.286 |
| u inozemstvo | 2.015.713 | 0,059 | 1.782.486 | 2.248.940 |
| Privatna putovanja s 4 i više noćenja | 3.180.916 | 0,040 | 2.932.467 | 3.429.365 |
| u zemlji | 2.213.967 | 0,047 | 2.008.927 | 2.419.007 |
| u inozemstvo | 966.949 | 0,068 | 838.220 | 1.095.678 |
| Posjeti rođacima i prijateljima s 4 i više noćenja | 835.489 | 0,074 | 714.783 | 956.195 |
| u zemlji | 433.263 | 0,104 | 344.936 | 521.590 |
| u inozemstvo | 402.226 | 0,104 | 319.877 | 484.575 |
| Poslovna putovanja s 1 i više noćenja | 1.850.979 | 0,079 | 1.565.215 | 2.136.743 |
| u zemlji | 987.093 | 0,084 | 824.098 | 1.150.088 |
| u inozemstvo | 863.886 | 0,129 | 644.987 | 1.082.785 |

Tablica 10.3.3.

**TOČNOST PROCJENA BROJA OSTVARENIH NOĆENJA NA VIŠEDNEVNIM PUTOVANJIMA U 2011. GODINI S
 OBZIROM NA DULJINU, MOTIV I DESTINACIJU PUTOVANJA**

| | Noćenja | CV | 95%-tni interval pouzdanosti | |
|---|------------|-------|------------------------------|----------------|
| | | | Donja granica | Gornja granica |
| Privatna putovanja s 1 i više noćenja | 40.174.679 | 0,045 | 36.604.736 | 43.744.622 |
| u zemlji | 27.639.531 | 0,053 | 24.761.782 | 30.517.280 |
| u inozemstvo | 12.535.148 | 0,078 | 10.607.203 | 14.463.093 |
| Privatna putovanja s 4 i više noćenja | 32.787.151 | 0,053 | 29.355.774 | 36.218.528 |
| u zemlji | 22.436.616 | 0,063 | 19.654.929 | 25.218.303 |
| u inozemstvo | 10.350.535 | 0,091 | 8.499.078 | 12.201.992 |
| Posjeti rođacima i prijateljima s 4 i više noćenja | 8.127.553 | 0,090 | 6.689.169 | 9.565.937 |
| u zemlji | 3.443.781 | 0,124 | 2.608.613 | 4.278.949 |
| u inozemstvo | 4.683.772 | 0,128 | 3.508.716 | 5.858.828 |
| Poslovna putovanja s 1 i više noćenja | 8.214.020 | 0,168 | 5.508.020 | 10.920.020 |
| u zemlji | 2.707.130 | 0,116 | 2.094.014 | 3.320.246 |
| u inozemstvo | 5.506.890 | 0,244 | 2.873.653 | 8.140.127 |

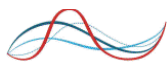
Tablica 10.3.4.

**TOČNOST PROCJENA UKUPNIH IZDATAKA NA VIŠEDNEVNIM PUTOVANJIMA U 2011. GODINI
 S OBZIROM NA DULJINU, MOTIV I DESTINACIJU PUTOVANJA**

| | Ukupni izdaci (000 kn) | CV | 95%-tni interval pouzdanosti | |
|---|------------------------|-------|------------------------------|----------------|
| | | | Donja granica | Gornja granica |
| Privatna putovanja s 1 i više noćenja | 11.544.804 | 0,051 | 10.386.011 | 12.703.597 |
| u zemlji | 6.155.386 | 0,052 | 5.527.607 | 6.783.165 |
| u inozemstvo | 5.389.419 | 0,087 | 4.466.443 | 6.312.395 |
| Privatna putovanja s 4 i više noćenja | 7.952.264 | 0,063 | 6.974.761 | 8.929.767 |
| u zemlji | 4.161.763 | 0,066 | 3.626.456 | 4.697.070 |
| u inozemstvo | 3.790.501 | 0,104 | 3.016.634 | 4.564.368 |
| Posjeti rođacima i prijateljima s 4 i više noćenja | 1.483.884 | 0,126 | 1.117.697 | 1.850.071 |
| u zemlji | 442.847 | 0,129 | 330.648 | 555.046 |
| u inozemstvo | 1.041.038 | 0,171 | 692.464 | 1.389.612 |
| Poslovna putovanja s 1 i više noćenja | 3.668.245 | 0,118 | 2.819.630 | 4.516.860 |
| u zemlji | 1.167.313 | 0,121 | 890.265 | 1.444.361 |
| u inozemstvo | 2.500.932 | 0,160 | 1.716.767 | 3.285.097 |

LITERATURA

- 2008 Tourism Satellite Account: Recommended Methodological Framework (TSA: RMF 2008), Commission of the European Communities Eurostat, OECD, UNWTO, UN Statistics Division, 2008.
- 2001 Tourism Satellite Account: Recommended Methodological Framework (TSA: RMF 2001); OECD, European Commission, United Nations, World Tourism Organization, 2001.
- Anketa o potrošnji kućanstava, Osnovne karakteristike potrošnje i primanja kućanstava, od 2005. do 2007., Priopćenje br. 14.1.1./2008., Državni zavod za statistiku RH, Zagreb, 2008.
- Applying the Eurostat methodological guidelines in basic tourism and travel statistics, A practical manual (revised version), Eurostat, 1996.
- Bethlehem, J. (2009). Applied Survey Methods: A Statistical Perspective. John Wiley and Sons, Inc.,
- Council Directive 95/57/EC of 23 November 1995 on the collection of statistical information in the field of tourism, Eurostat, 1995.
- Commission Decision of 9 December 1998 on the procedures for implementing Council Directive 95/57/EC on the collection of statistical information in the field of tourism, Eurostat, 1998
- Community methodology on tourism statistics. Eurostat, European Commission, Luxembourg, 1998.
- Dillman, D. (1978). Mail and telephone surveys. Wiley, New York.
- Domestic and outbound tourism – Methodology (2004.), Czech Statistical Office, Czech Republic, preuzeto sa stranice http://www.czso.cz/eng/edicniplan.nsf/o/9203-04-1st_4th_quarter_of_2004-metodicke_vysvetlivky, 1. 12. 2008.
- Domestic Tourism Statistics – A Technical Manual (1995), Seminar: Tourism Statistics in Central and Eastern European Countries, Warsaw, Poland, 13-15 February 1995, World Tourism Organisation, New York, Madrid.
- Domestic Tourism, Institute of Tourism, Poland (2005), preuzeto sa stranice www.intur.com.pl/itenglish/domestic.htm, 1. 12. 2008.
- Državni zavod za statistiku Republike Hrvatske (2001.). Metodološki priručnik za statistiku turizma, Metodološke upute broj 35.
- Državni zavod za statistiku Republike Hrvatske (2001.). Popis stanovništva 2001., Statističko izvješće 1137.
- Eurostat Tourism Statistics – Data Transmission Compendium (2007 edition). Eurostat, European Commission, Luxembourg.
- Gower, A.R. (1979). Nonresponse in the Canadian Labour Force Survey. Survey Methodology 5, 29-58.
- Groves, R.M. (1989). Survey errors and survey costs. Wiley, New York.
- Institut za turizam (2002). Turistička aktivnost domaćeg stanovništva u 2002. godini. Institut za turizam, Zagreb.
- Institut za turizam (2005). Turistička aktivnost domaćeg stanovništva u 2004. godini. Institut za turizam, Zagreb.
- Institut za turizam (2010). Turistička aktivnost domaćeg stanovništva u 2009. godini. Institut za turizam, Zagreb.
- Kalton, G. (1983). Compensating for Missing Survey Data. Institute for Social Research, Ann Arbor, MI : University of Michigan.
- Kish, L. (2003). Selected papers. Wiley Series in Survey Methodology. John Wiley & Sons, Inc., Hoboken, New Jersey.
- Kish, L. (1995). Questions/Answers from the Survey Statistician 1978-1994. International Association of Survey Statisticians, Libourne.
- Leeuw, E.D., Hox, J.J. i Dillmyn, D.A. (2008). International Handbook of Survey Methodology. CRC Press.
- Little, R.J.A. i Rubin, D.B. (1987). Statistical analysis with missing data, Wiley, New York.
- Lohr, S. (1999). Sampling: Design and Analysis. Duxbury Press, Pacific Grove, CA.



Malgarini, M. (2005). Efficient sample design and weighting methodologies: Analysis of Key Issues and Recommendations. Joint European Commission - OECD Workshop on International Development of Business and Consumer Tendency Surveys. Brussels, 14–15 November, Task Force on Harmonization of Survey Operation and Technical Design

Tourism Travels of Domestic Population, Slovenia, 2008 (2009), Statistical Office of the Republic of Slovenia, Ljubljana, Slovenia.

Yansaneh, I.S. (2003). Construction and use of sample weights. United Nations Secretariat, Statistics Division, ESA/STAT/AC.93/5.

PRILOG/ APPENDIX

**P1. Učestalost odlaska/neodlaska stanovnika Hrvatske na višednevna putovanja u 2011. godini/
*Frequency of taking/not taking overnight trip of Croatian residents in 2011***

**P2. Višednevna privatna putovanja u 2011. godini/
*Private overnight trips in 2011***

**P3. Noćenja na višednevnim privatnim putovanjima u 2011. godini/
*Overnights on private overnight trips in 2011***

**P4. Ukupni izdaci na višednevnim privatnim putovanjima u 2011. godini/
*Total expenditures on private overnight trips in 2011***

**P5. Višednevna poslovna putovanja u 2011. godini/
*Business overnight trips in 2011***

**P6. Noćenja na višednevnim poslovnim putovanjima u 2011. godini/
*Overnights on business overnight trips in 2011***

**P7. Ukupni izdaci na višednevnim poslovnim putovanjima u 2011. godini/
*Total expenditures on business overnight trips in 2011***

**P8. Jednodnevna privatna putovanja u 2011. godini/
*One day private trips in 2011***

**P9. Jednodnevna poslovna putovanja u 2011. godini/
*One day business trips in 2011***

Napomena:

U tablicama je za oznaku decimalnog mjesta korišten decimalni zarez, a točka kao razdjelnik tisućica.

Točkica (.) označava nepostojeću vrijednost.

Crtica (-) označava nepostojeću pojavu.

Note:

Decimal comma is used instead of decimal point while point (.) is used as 1000 separator in all attached tables in the Appendix.

Missing value is marked by dot (.).

Dash (-) means not applicable.

**P1. Učestalost odlaska/neodlaska stanovnika Hrvatske na višednevna putovanja u 2011. godini/
 Frequency of taking/not taking overnight trip of Croatian residents in 2011**
Tablica P1-1/ Table P1-1
**BROJ STANOVNIKA REPUBLIKE HRVATSKE KOJI SU ODLAZILI NA VIŠEDNEVNA
 PUTOVANJA U 2011. GODINI PREMA SOCIODEMOGRAFSKIM OBILJEŽJIMA/
 NUMBER OF CROATIAN RESIDENTS ON OVERNIGHT TRIPS
 IN 2011 BY SOCIODEMOGRAPHIC CHARACTERISTICS**

(Broj osoba u 000/ Number of residents in 000)

| | Odlazak na višednevna putovanja u 2011./ Going to overnight trips in 2011 | | | Odlazak na privatna višednevna putovanja s 4 i više noćenja u 2011./ Going to private overnight trips with 4 and more nights in 2011 | | |
|---|--|--|---|---|---------------------------|-------------------------|
| | Ukupno/ Total | Poslovna višednevna putovanja/ Business overnight trips | Privatna višednevna putovanja/ Private overnight trips | Ukupno/ Total | U Hrvatsku/ In Croatia | U inozemstvo/ Abroad |
| Ukupno/ Total | 1.943 | 369 | 1.835 | 1.161 | 915 | 391 |
| Regija stalnog boravka/ Region of permanent residence | | | | | | |
| Zagreb/ Zagreb | 607 | 108 | 584 | 446 | 378 | 132 |
| Sjeverna Hrvatska/ Northern Croatia | 300 | 50 | 278 | 149 | 130 | 39 |
| Slavonija/ Slavonia | 293 | 40 | 285 | 197 | 160 | 55 |
| Lika, Kordun, Banija/ Lika, Kordun, Banija | 121 | 24 | 115 | 75 | 70 | 9 |
| Istra, Kvarner, Gorski kotar/ Istria, Kvarner, Gorski kotar | 259 | 75 | 236 | 125 | 68 | 77 |
| Dalmacija/ Dalmatia | 363 | 72 | 337 | 169 | 109 | 80 |
| Veličina naselja/ Size of settlement | | | | | | |
| Manje od 2.000 stanovnika/ Less than 2,000 inhabitants | 579 | 131 | 539 | 394 | 315 | 142 |
| 2.000-10.000 stanovnika/ 2,000-10,000 inhabitants | 357 | 61 | 337 | 230 | 178 | 79 |
| 10.001-100.000 stanovnika/ 10,001-100,000 inhabitants | 324 | 53 | 311 | 178 | 134 | 60 |
| Više od 100.000 stanovnika/ More than 100,000 inhabitants | 683 | 123 | 647 | 359 | 287 | 111 |
| Stupanj obrazovanja/ Level of education | | | | | | |
| Osnovna škola ili niže/ Primary school or less | 455 | 19 | 449 | 240 | 171 | 109 |
| Srednja škola/ Secondary school | 1.101 | 197 | 1.024 | 652 | 529 | 181 |
| Viša škola/ Two-year college | 163 | 54 | 156 | 103 | 81 | 38 |
| Fakultet i više/ University or higher | 224 | 98 | 206 | 166 | 134 | 63 |
| Dob u godinama/ Age (years) | | | | | | |
| 15-29/ 15-29 | 650 | 81 | 632 | 394 | 305 | 145 |
| 30-49/ 30-49 | 713 | 216 | 646 | 424 | 354 | 122 |
| 50 +/ 50+ | 580 | 72 | 556 | 343 | 256 | 124 |
| Spol/ Gender | | | | | | |
| Muški/ Male | 922 | 246 | 851 | 491 | 383 | 174 |
| Ženski/ Female | 1.021 | 122 | 984 | 669 | 531 | 217 |
| Broj članova kućanstva/ Number of household members | | | | | | |
| 1/ 1 | 159 | 22 | 149 | 98 | 65 | 48 |
| 2/ 2 | 374 | 59 | 362 | 253 | 184 | 98 |
| 3 ili 4/ 3 or 4 | 1.007 | 243 | 929 | 576 | 460 | 179 |
| 5 i više/ 5 and more | 403 | 43 | 395 | 234 | 206 | 66 |
| Broj djece mlađe od 15 godina u kućanstvu/ Number of children (up to 15 years of age) in household | | | | | | |
| 0/ 0 | 1.252 | 246 | 1.181 | 773 | 577 | 292 |
| 1/ 1 | 399 | 67 | 375 | 217 | 190 | 58 |
| 2/ 2 | 239 | 50 | 226 | 143 | 123 | 30 |
| 3 i više/ 3 and more | 54 | 6 | 54 | 28 | 25 | 11 |

Tablica P1-2/ Table P1-2

BROJ STANOVNIKA REPUBLIKE HRVATSKE KOJI NISU ODLAZILI NA VIŠEDNEVNA PUTOVANJA

U 2011. GODINI PREMA SOCIODEMOGRAFSKIM OBILJEŽJIMA I RAZLOGU NEODLASKA/

NUMBER OF CROATIAN RESIDENTS NOT GOING ON AN OVERNIGHT TRIP IN 2011 BY SOCIODEMOGRAPHIC

CHARACTERISTICS AND MAIN REASON FOR NOT GOING ON A TRIP

(Broj osoba u 000/ Number of residents in 000)

| | Ukupno/ Total | Nedostatak financijskih sredstava/ Financial reasons | Nedostatak slobodnog vremena – poslovne obveze/ Lack of spare time due to business obligations | Nedostatak slobodnog vremena – obiteljske obveze/ Lack of spare time due to family obligations | Obavljanje poljoprivrednih radova/ Lack of spare time due to agriculture work | Zdravstveni razlog/ Health reasons | Ne voli putovanja/ Doesn't like to travel | Ostali razlozi* / Other reasons* |
|---|------------------|---|---|---|--|---------------------------------------|--|-------------------------------------|
| Ukupno/ Total | 1.739 | 1.054 | 176 | 87 | 9 | 203 | 130 | 81 |
| Regija stalnog boravka/ Region of permanent residence | | | | | | | | |
| Zagreb/ Zagreb | 339 | 193 | 48 | 29 | 0 | 31 | 22 | 16 |
| Sjeverna Hrvatska/ Northern Croatia | 364 | 234 | 32 | 16 | 8 | 41 | 19 | 14 |
| Slavonija/ Slavonia | 325 | 218 | 20 | 18 | 2 | 36 | 18 | 13 |
| Lika, Kordun, Banija/ Lika, Kordun, Banija | 183 | 106 | 22 | 8 | 0 | 33 | 13 | 2 |
| Istra, Kvarner, Gorski kotar/ Istria, Kvarner, Gorski kotar | 196 | 111 | 30 | 2 | 0 | 25 | 18 | 10 |
| Dalmacija/ Dalmatia | 333 | 192 | 24 | 14 | 0 | 37 | 40 | 27 |
| Veličina naselja/ Size of settlement | | | | | | | | |
| Manje od 2.000 stanovnika/ Less than 2,000 inhabitants | 261 | 138 | 37 | 5 | 0 | 39 | 18 | 24 |
| 2.000-10.000 stanovnika/ 2,000-10,000 inhabitants | 278 | 162 | 25 | 14 | 0 | 38 | 34 | 5 |
| 10.001-100.000 stanovnika/ 10,001-100,000 inhabitants | 264 | 171 | 25 | 14 | 2 | 21 | 15 | 15 |
| Više od 100.000 stanovnika/ More than 100,000 inhabitants | 936 | 582 | 89 | 53 | 7 | 105 | 63 | 37 |
| Stupanj obrazovanja/ Level of education | | | | | | | | |
| Osnovna škola ili niže/ Primary school or less | 763 | 479 | 41 | 40 | 7 | 126 | 43 | 27 |
| Srednja škola/ Secondary school | 876 | 528 | 126 | 36 | 1 | 62 | 77 | 46 |
| Viša škola/ Two-year college | 56 | 26 | 6 | 6 | 0 | 7 | 6 | 5 |
| Fakultet i više/ University or higher | 44 | 20 | 3 | 5 | 1 | 7 | 5 | 3 |
| Dob u godinama/ Age (years) | | | | | | | | |
| 15-29/ 15-29 | 267 | 119 | 72 | 13 | 0 | 1 | 29 | 34 |
| 30-49/ 30-49 | 581 | 401 | 80 | 48 | 4 | 6 | 23 | 19 |
| 50 +/ 50+ | 891 | 534 | 25 | 27 | 5 | 195 | 78 | 28 |
| Spol/ Gender | | | | | | | | |
| Muški/ Male | 835 | 461 | 136 | 32 | 0 | 77 | 73 | 54 |
| Ženski/ Female | 905 | 593 | 40 | 54 | 9 | 125 | 57 | 27 |
| Broj članova kućanstva/ Number of household members | | | | | | | | |
| 1/ 1 | 266 | 144 | 5 | 5 | 0 | 78 | 27 | 5 |
| 2/ 2 | 457 | 247 | 27 | 28 | 5 | 93 | 50 | 8 |
| 3 ili 4/ 3 or 4 | 626 | 413 | 85 | 26 | 1 | 15 | 37 | 50 |
| 5 i više/ 5 and more | 390 | 249 | 59 | 28 | 3 | 17 | 16 | 18 |
| Broj djece mlađe od 15 godina u kućanstvu/ Number of children (up to 15 years of age) in household | | | | | | | | |
| 0/ 0 | 1.234 | 705 | 113 | 42 | 9 | 192 | 109 | 65 |
| 1/ 1 | 209 | 144 | 27 | 13 | 0 | 2 | 13 | 9 |
| 2/ 2 | 232 | 151 | 36 | 27 | 1 | 5 | 7 | 6 |
| 3 i više/ 3 and more | 64 | 53 | 1 | 4 | 0 | 4 | 2 | 0 |

* Ostali razlozi: sigurnosni razlog, neodgovarajuće društvo i drugo/ Other reasons: safety reason, no company and other.

Tablica P1-3/ Table P1-3

**BROJ STANOVNIKA REPUBLIKE HRVATSKE KOJI NISU ODLAZILI NA VIŠEDNEVNA PRIVATNA PUTOVANJA
 S 4 I VIŠE NOĆENJA U 2011. GODINI PREMA SOCIODEMOGRAFSKIM OBILJEŽJIMA I RAZLOGU NEODLASKA/
 NUMBER OF CROATIAN RESIDENTS NOT GOING ON A PRIVATE OVERNIGHT TRIP
 WITH 4 AND MORE NIGHTS IN 2011 BY SOCIODEMOGRAPHIC CHARACTERISTICS
 AND MAIN REASON FOR NOT GOING ON A TRIP**

(Broj osoba u 000/ Number of residents in 000)

| | Ukupno/ Total | Nedostatak financijskih sredstava/ Financial reasons | Nedostatak slobodnog vremena – poslovne obveze/ Lack of spare time due to business obligations | Nedostatak slobodnog vremena – obiteljske obveze/ Lack of spare time due to family obligations | Obavljanje poljoprivrednih radova/ Lack of spare time due to agriculture work | Zdravstveni i razlog/ Health reasons | Ne voli putovanja/ Doesn't like to travel | Ostali razlozi* / Other reasons* |
|---|------------------|---|---|---|--|---|--|-------------------------------------|
| Ukupno/ Total | 668 | 291 | 110 | 47 | 4 | 26 | 81 | 108 |
| Regija stalnog boravka/ Region of permanent residence | | | | | | | | |
| Zagreb/ Zagreb | 137 | 57 | 26 | 17 | 0 | 3 | 9 | 25 |
| Sjeverna Hrvatska/ Northern Croatia | 128 | 53 | 29 | 5 | 3 | 6 | 11 | 22 |
| Slavonija/ Slavonia | 86 | 42 | 13 | 3 | 0 | 7 | 9 | 12 |
| Lika, Kordun, Banija/ Lika, Kordun, Banija | 40 | 16 | 1 | 4 | 0 | 7 | 9 | 3 |
| Istra, Kvarner, Gorski kotar/ Istria, Kvarner, Gorski kotar | 109 | 39 | 17 | 9 | 0 | 3 | 13 | 27 |
| Dalmacija/ Dalmatia | 168 | 83 | 25 | 9 | 1 | 0 | 30 | 18 |
| Veličina naselja/ Size of settlement | | | | | | | | |
| Manje od 2.000 stanovnika/ Less than 2,000 inhabitants | 145 | 61 | 26 | 8 | 1 | 5 | 24 | 19 |
| 2.000-10.000 stanovnika/ 2,000-10,000 inhabitants | 107 | 48 | 8 | 10 | 0 | 0 | 17 | 25 |
| 10.001-100.000 stanovnika/ 10,001-100,000 inhabitants | 133 | 57 | 39 | 7 | 0 | 6 | 7 | 17 |
| Više od 100.000 stanovnika/ More than 100,000 inhabitants | 283 | 125 | 38 | 21 | 3 | 15 | 33 | 48 |
| Stupanj obrazovanja/ Level of education | | | | | | | | |
| Osnovna škola ili niže/ Primary school or less | 210 | 88 | 36 | 12 | 0 | 17 | 9 | 48 |
| Srednja škola/ Secondary school | 368 | 169 | 52 | 29 | 4 | 6 | 61 | 48 |
| Viša škola/ Two-year college | 50 | 19 | 15 | 3 | 0 | 3 | 5 | 5 |
| Fakultet i više/ University or higher | 39 | 15 | 8 | 3 | 0 | 0 | 7 | 7 |
| Dob u godinama/ Age (years) | | | | | | | | |
| 15-29/ 15-29 | 238 | 83 | 54 | 9 | 3 | 0 | 34 | 56 |
| 30-49/ 30-49 | 220 | 102 | 43 | 17 | 0 | 10 | 28 | 20 |
| 50 +/ 50+ | 209 | 105 | 14 | 21 | 1 | 16 | 19 | 33 |
| Spol/ Gender | | | | | | | | |
| Muški/ Male | 357 | 142 | 56 | 21 | 0 | 11 | 59 | 68 |
| Ženski/ Female | 311 | 149 | 55 | 26 | 4 | 15 | 23 | 40 |
| Broj članova kućanstva/ Number of household members | | | | | | | | |
| 1/ 1 | 51 | 24 | 5 | 4 | 0 | 9 | 3 | 5 |
| 2/ 2 | 109 | 41 | 14 | 12 | 1 | 8 | 19 | 14 |
| 3 ili 4/ 3 or 4 | 347 | 143 | 55 | 29 | 3 | 3 | 45 | 69 |
| 5 i više/ 5 and more | 161 | 83 | 36 | 2 | 0 | 6 | 14 | 21 |
| Broj djece mlađe od 15 godina u kućanstvu/ Number of children (up to 15 years of age) in household | | | | | | | | |
| 0/ 0 | 401 | 190 | 52 | 29 | 1 | 19 | 51 | 59 |
| 1/ 1 | 158 | 59 | 31 | 13 | 0 | 7 | 15 | 32 |
| 2/ 2 | 83 | 27 | 22 | 5 | 3 | 0 | 9 | 17 |
| 3 i više/ 3 and more | 26 | 14 | 6 | 0 | 0 | 0 | 6 | 0 |

* Ostali razlozi: sigurnosni razlog, neodgovarajuće društvo i drugo/ Other reasons: safety reason, no company and other.

**P2. Višednevna privatna putovanja u 2011. godini/
 Private overnight trips in 2011**

Tablica P2-1/ Table P2-1

**BRJ VIŠEDNEVNIH PRIVATNIH PUTOVANJA U 2011. GODINI
 PREMA SOCIODEMOGRAFSKIM OBILJEŽJIMA/
 NUMBER OF PRIVATE OVERNIGHT TRIPS IN 2011
 BY SOCIODEMOGRAPHIC CHARACTERISTICS**

(Broj putovanja u 000/ Number of trips in 000)

| | Privatna višednevna putovanja u 2011./ Private overnight trips in 2011 | | | | | | | | |
|---|--|--|---|-------------------------|--|---|----------------------|--|---|
| | Ukupno/ Total | | | U Hrvatskoj/ In Croatia | | | U inozemstvu/ Abroad | | |
| | Ukupno/ Total | 1 do 3 noćenja/ 1 to 3 nights | 4 i više noćenja/ 4 nights and more | Ukupno/ Total | 1 do 3 noćenja/ 1 to 3 nights | 4 i više noćenja/ 4 nights and more | Ukupno/ Total | 1 do 3 noćenja/ 1 to 3 nights | 4 i više noćenja/ 4 nights and more |
| Ukupno/ Total | 7.039 | 3.858 | 3.181 | 5.023 | 2.809 | 2.214 | 2.016 | 1.049 | 967 |
| Regija stalnog boravka/ Region of permanent residence | | | | | | | | | |
| Zagreb/ Zagreb | 2.556 | 1.324 | 1.232 | 1.872 | 945 | 927 | 684 | 380 | 304 |
| Sjeverna Hrvatska/ Northern Croatia | 747 | 360 | 387 | 528 | 243 | 285 | 219 | 117 | 102 |
| Slavonija/ Slavonia | 828 | 368 | 459 | 636 | 285 | 351 | 192 | 84 | 108 |
| Lika, Kordun, Banija/ Lika, Kordun, Banija | 443 | 242 | 201 | 335 | 175 | 160 | 109 | 67 | 41 |
| Istra, Kvarner, Gorski kotar/ Istria, Kvarner, Gorski kotar | 918 | 574 | 344 | 615 | 442 | 172 | 304 | 132 | 172 |
| Dalmacija/ Dalmatia | 1.546 | 988 | 558 | 1.038 | 719 | 318 | 508 | 269 | 239 |
| Veličina naselja/ Size of settlement | | | | | | | | | |
| Manje od 2.000 stanovnika/ Less than 2,000 inhabitants | 2.607 | 1.456 | 1.150 | 1.884 | 1.072 | 813 | 723 | 385 | 338 |
| 2.000-10.000 stanovnika/ 2,000-10,000 inhabitants | 1.504 | 775 | 729 | 1.062 | 571 | 491 | 441 | 204 | 238 |
| 10.001-100.000 stanovnika/ 10,001-100,000 inhabitants | 974 | 573 | 401 | 664 | 385 | 279 | 310 | 188 | 122 |
| Više od 100.000 stanovnika/ More than 100,000 inhabitants | 1.954 | 1.053 | 901 | 1.413 | 781 | 632 | 541 | 272 | 269 |
| Stupanj obrazovanja/ Level of education | | | | | | | | | |
| Osnovna škola ili niže/ Primary school or less | 1.085 | 520 | 565 | 723 | 381 | 342 | 362 | 139 | 223 |
| Srednja škola/ Secondary school | 4.157 | 2.367 | 1.790 | 3.117 | 1.794 | 1.323 | 1.040 | 573 | 467 |
| Viša škola/ Two-year college | 736 | 383 | 353 | 507 | 267 | 240 | 229 | 116 | 113 |
| Fakultet i više/ University or higher | 1.060 | 588 | 473 | 676 | 367 | 309 | 385 | 221 | 164 |
| Dob u godinama/ Age (years) | | | | | | | | | |
| 15-29/ 15-29 | 2.549 | 1.458 | 1.090 | 1.691 | 995 | 697 | 857 | 463 | 394 |
| 30-49/ 30-49 | 2.580 | 1.422 | 1.158 | 1.940 | 1.060 | 880 | 640 | 362 | 277 |
| 50 +/ 50+ | 1.910 | 978 | 933 | 1.392 | 755 | 637 | 519 | 223 | 296 |
| Spol/ Gender | | | | | | | | | |
| Muški/ Male | 3.296 | 1.865 | 1.431 | 2.343 | 1.402 | 941 | 953 | 463 | 490 |
| Ženski/ Female | 3.743 | 1.993 | 1.750 | 2.680 | 1.407 | 1.273 | 1.062 | 586 | 477 |
| Broj članova kućanstva/ Number of household members | | | | | | | | | |
| 1/ 1 | 629 | 348 | 282 | 463 | 289 | 174 | 166 | 58 | 108 |
| 2/ 2 | 1.497 | 803 | 694 | 1.111 | 633 | 478 | 386 | 170 | 216 |
| 3 ili 4/ 3 or 4 | 3.495 | 1.902 | 1.592 | 2.369 | 1.268 | 1.102 | 1.125 | 635 | 491 |
| 5 i više/ 5 and more | 1.417 | 805 | 613 | 1.080 | 620 | 460 | 338 | 185 | 152 |
| Broj djece mlađe od 15 godina u kućanstvu/ Number of children (up to 15 years of age) in household | | | | | | | | | |
| 0/ 0 | 4.657 | 2.501 | 2.156 | 3.306 | 1.844 | 1.462 | 1.351 | 656 | 694 |
| 1/ 1 | 1.305 | 773 | 532 | 883 | 521 | 362 | 422 | 252 | 170 |
| 2/ 2 | 888 | 498 | 389 | 668 | 364 | 304 | 219 | 134 | 85 |
| 3 i više/ 3 and more | 189 | 86 | 103 | 165 | 80 | 85 | 24 | 6 | 17 |

Tablica P2-2/ Table P2-2

BROJ VIŠEDNEVNIH PRIVATNIH PUTOVANJA U 2011. GODINI PREMA OBILJEŽJIMA PUTOVANJA/

NUMBER OF PRIVATE OVERNIGHT TRIPS IN 2011 BY TRIP CHARACTERISTICS

(Broj putovanja u 000/ Number of trips in 000)

| | Privatna višednevna putovanja u 2011./ Private overnight trips in 2011 | | | | | | | | |
|--|---|--|---|-------------------------|--|---|----------------------|--|---|
| | Ukupno/ Total | | | U Hrvatskoj/ In Croatia | | | U inozemstvu/ Abroad | | |
| | Ukupno/ Total | 1 do 3 noćenja/ 1 to 3 nights | 4 i više noćenja/ 4 nights and more | Ukupno/ Total | 1 do 3 noćenja/ 1 to 3 nights | 4 i više noćenja/ 4 nights and more | Ukupno/ Total | 1 do 3 noćenja/ 1 to 3 nights | 4 i više noćenja/ 4 nights and more |
| Motivi/ Motives | | | | | | | | | |
| Odmor na moru (kupanje i sunčanje)/ Rest at the seaside (sun and bath) | 1.955 | 614 | 1.341 | 1.796 | 531 | 1.265 | 159 | 83 | 75 |
| Sportske aktivnosti/ Sport activities | 251 | 101 | 150 | 111 | 70 | 41 | 140 | 31 | 109 |
| Rekreacijske aktivnosti/ Recreational activities | 268 | 185 | 84 | 215 | 158 | 56 | 54 | 27 | 27 |
| „Wellness“ i zdravstveni programi/ Wellness and health programs | 162 | 77 | 85 | 129 | 67 | 62 | 33 | 11 | 22 |
| Posjet rodbini ili prijateljima/ Visiting friends and relatives | 2.354 | 1.519 | 835 | 1.522 | 1.088 | 433 | 833 | 431 | 402 |
| Odmor u gradu, izleti, kultura, zabava/ City break, excursions, culture, entertainment | 973 | 668 | 305 | 612 | 447 | 165 | 361 | 221 | 140 |
| Posjet događanjima, manifestacijama, festivalima/ Watching sport competition, events | 265 | 206 | 59 | 157 | 141 | 16 | 108 | 66 | 42 |
| Uživanje u jelu i piću, gastronomija, enologija/ Enjoying food, drinks, gastronomy, enology | 52 | 19 | 33 | 34 | 12 | 22 | 18 | 7 | 11 |
| Kupovina/ Shopping | 68 | 55 | 12 | 38 | 33 | 5 | 30 | 23 | 7 |
| Obrazovanje, seminari (neprofesionalno)/ Education, seminars (unprofessional) | 85 | 44 | 41 | 41 | 19 | 22 | 44 | 25 | 19 |
| Vjerski razlozi/ Religious reasons | 60 | 34 | 26 | 11 | 7 | 4 | 49 | 26 | 23 |
| Ostalo/ Other | 545 | 335 | 210 | 358 | 236 | 122 | 188 | 100 | 88 |
| Način organizacije/ Trip organization | | | | | | | | | |
| Samostalno organizirano/ Independently organised | 6.459 | 3.585 | 2.874 | 4.845 | 2.700 | 2.144 | 1.614 | 885 | 729 |
| Samo prijevoz organiziran posredstvom agencije/ Only transport organised by a travel agent | 43 | 23 | 20 | 13 | 13 | 0 | 30 | 9 | 20 |
| Samo smještaj organiziran posredstvom agencije/ Only accommodation organised by a travel agent | 59 | 22 | 36 | 37 | 21 | 16 | 22 | 2 | 20 |
| Paket aranžman (i prijevoz i smještaj organizirani posredstvom agencije)/ Full packaged holiday (accommodation and transport organised by travel agent) | 356 | 172 | 185 | 59 | 37 | 22 | 298 | 135 | 162 |
| Nekako drugačije/ Something else | 122 | 56 | 66 | 69 | 38 | 31 | 53 | 18 | 35 |
| Prijevozno sredstvo/ Transportation means | | | | | | | | | |
| Automobil/ Car | 4.943 | 2.821 | 2.122 | 3.886 | 2.166 | 1.720 | 1.057 | 655 | 402 |
| Motocikl/ Motorcycle | 21 | 20 | 1 | 10 | 9 | 1 | 11 | 11 | 0 |
| Autobus/ Bus | 1.219 | 664 | 555 | 692 | 381 | 311 | 526 | 282 | 244 |
| Vlak/ Train | 331 | 191 | 139 | 250 | 153 | 97 | 80 | 38 | 42 |
| Zrakoplov/ Plane | 338 | 61 | 277 | 40 | 14 | 26 | 298 | 47 | 251 |
| Brod/ Ship | 134 | 74 | 60 | 122 | 74 | 49 | 12 | 0 | 12 |
| Drugo/ Other | 53 | 27 | 26 | 22 | 11 | 10 | 32 | 16 | 16 |
| Broj noćenja/ Number of nights | | | | | | | | | |
| 1/ 1 | 1.415 | 1.415 | - | 1.091 | 1.091 | - | 325 | 325 | - |
| 2/ 2 | 1.355 | 1.355 | - | 1.043 | 1.043 | - | 312 | 312 | - |
| 3/ 3 | 1.087 | 1.087 | - | 676 | 676 | - | 412 | 412 | - |
| 4-7/ 4-7 | 1.828 | - | 1.828 | 1.280 | - | 1.280 | 548 | - | 548 |
| 8-14/ 8-14 | 863 | - | 863 | 619 | - | 619 | 243 | - | 243 |
| 15 i više/ 15 and more | 490 | - | 490 | 315 | - | 315 | 175 | - | 175 |

Tablica P2-2 NASTAVAK/ Table P2-2 CONTINUED

(Broj putovanja u 000/ Number of trips in 000)

| Mjesec odlaska na putovanje/ Month of taking the trip | Privatna višednevna putovanja u 2011./ Private overnight trips in 2011 | | | | | | | | |
|--|---|--|---|-------------------------|--|---|----------------------|--|---|
| | Ukupno/ Total | | | U Hrvatskoj/ In Croatia | | | U inozemstvu/ Abroad | | |
| | Ukupno/ Total | 1 do 3 noćenja/ 1 to 3 nights | 4 i više noćenja/ 4 nights and more | Ukupno/ Total | 1 do 3 noćenja/ 1 to 3 nights | 4 i više noćenja/ 4 nights and more | Ukupno/ Total | 1 do 3 noćenja/ 1 to 3 nights | 4 i više noćenja/ 4 nights and more |
| Siječanj/ January | 437 | 242 | 195 | 201 | 127 | 74 | 236 | 115 | 121 |
| Veljača/ February | 292 | 218 | 74 | 193 | 154 | 39 | 99 | 64 | 35 |
| Ožujak/ March | 301 | 225 | 76 | 212 | 172 | 40 | 89 | 53 | 36 |
| Travanj/ April | 517 | 310 | 207 | 337 | 215 | 122 | 180 | 95 | 85 |
| Svibanj/ May | 454 | 305 | 149 | 346 | 248 | 98 | 108 | 57 | 51 |
| Lipanj/ June | 703 | 346 | 357 | 557 | 286 | 271 | 146 | 60 | 86 |
| Srpanj/ July | 1.065 | 365 | 700 | 879 | 304 | 575 | 186 | 61 | 125 |
| Kolovoz/ August | 1.266 | 475 | 791 | 1.021 | 378 | 643 | 245 | 97 | 148 |
| Rujan/ September | 479 | 293 | 186 | 340 | 231 | 108 | 140 | 62 | 78 |
| Listopad/ October | 475 | 336 | 139 | 294 | 218 | 76 | 181 | 118 | 63 |
| Studenj/ November | 466 | 374 | 92 | 304 | 251 | 54 | 162 | 123 | 38 |
| Prosinac/ December | 585 | 369 | 215 | 339 | 226 | 113 | 246 | 143 | 103 |
| Vrsta smještaja/ Type of accommodation | | | | | | | | | |
| Plaćene vrste smještaja/ Commercial accommodation | | | | | | | | | |
| Hotel, turističko naselje, motel, pansion i slično/ Hotels, holiday dwellings, motels, pensions and similar | 1.340 | 795 | 545 | 557 | 372 | 186 | 783 | 423 | 359 |
| Kamp/ Campsites | 94 | 26 | 69 | 78 | 22 | 56 | 16 | 3 | 13 |
| Bungalovi, naselja apartmanal/ Bungalows, apartment resorts | 99 | 35 | 64 | 84 | 25 | 58 | 16 | 10 | 6 |
| Lječilišta, odmarališta, kola za spavanje, brodske kabine, konferencijski centri, škole za mlade/ Health establishments, sleeping cars and couchettes, vessel cabins, pupils' or students' homes and similar facilities | 51 | 9 | 41 | 45 | 9 | 36 | 5 | 0 | 5 |
| Privatni smještaj - soba, apartman/ Private accommodation - rooms, apartments | 1.032 | 421 | 612 | 823 | 317 | 506 | 209 | 104 | 106 |
| Privatni smještaj - seljačko turističko domaćinstvo/ Private accommodation - rural households | 78 | 39 | 39 | 56 | 26 | 29 | 23 | 13 | 10 |
| Iznajmljeni brod/ Rented boat | 10 | 0 | 10 | 8 | 0 | 8 | 2 | 0 | 2 |
| Ostalo/ Other | 80 | 59 | 22 | 36 | 32 | 4 | 44 | 27 | 18 |
| Neplaćene vrste smještaja/ Non-commercial accommodation | | | | | | | | | |
| Vlastita kuća ili stan za odmor, vikendical/ Second home | 1.164 | 531 | 634 | 1.013 | 429 | 584 | 151 | 101 | 49 |
| Kod rodbine ili prijatelja/ Visiting friends and relatives | 3.003 | 1.887 | 1.117 | 2.253 | 1.524 | 729 | 751 | 363 | 388 |
| Vlastiti brod ili brod prijatelja, rođaka/ Boat (owner operated or with friends and relatives) | 22 | 12 | 10 | 19 | 12 | 7 | 3 | 0 | 3 |
| Ostalo/ Other | 65 | 45 | 20 | 51 | 41 | 11 | 13 | 4 | 9 |
| Odredište putovanja/ Travel destination | | | | | | | | | |
| Regija odredišta u Hrvatskoj/ Destination region within Croatia | | | | | | | | | |
| Zagreb/ Zagreb | - | - | - | 559 | 412 | 147 | - | - | - |
| Sjeverna Hrvatska/ Northern Croatia | - | - | - | 363 | 279 | 84 | - | - | - |
| Slavonija/ Slavonia | - | - | - | 472 | 333 | 139 | - | - | - |
| Lika, Kordun, Banija/ Lika, Kordun, Banija | - | - | - | 344 | 183 | 161 | - | - | - |
| Istra, Kvarner, Gorski kotar/ Istria, Kvarner, Gorski Kotar | - | - | - | 1.254 | 705 | 549 | - | - | - |
| Dalmacija/ Dalmatia | - | - | - | 2.032 | 897 | 1.135 | - | - | - |
| Zemlja odredišta/ Destination country | | | | | | | | | |
| Austrija/ Austria | - | - | - | - | - | - | 159 | 98 | 62 |
| Bosna i Hercegovina/ Bosnia and Herzegovina | - | - | - | - | - | - | 581 | 434 | 147 |
| Italija/ Italy | - | - | - | - | - | - | 182 | 94 | 87 |
| Mađarska/ Hungary | - | - | - | - | - | - | 32 | 27 | 5 |
| Njemačka/ Germany | - | - | - | - | - | - | 184 | 61 | 124 |
| Slovenija/ Slovenia | - | - | - | - | - | - | 213 | 148 | 65 |
| Srbija/ Serbia | - | - | - | - | - | - | 124 | 74 | 50 |
| Ostale europske zemlje/ Other European countries | - | - | - | - | - | - | 441 | 110 | 332 |
| Izvan europske zemlje/ Noneuropean countries | - | - | - | - | - | - | 100 | 4 | 96 |

Tablica P2-3/ Table P2-3
**BROJ VIŠEDNEVNIH PRIVATNIH PUTOVANJA U 2011. GODINI PREMA REGIJI STALNOG BORAVKA I REGIJI ODREDIŠTA/
 NUMBER OF PRIVATE OVERNIGHT TRIPS BY REGION OF PERMANENT RESIDENCE AND DESTINATION REGION**

(Broj putovanja u 000/ Number of trips in 000)

| Regija stalnog boravka/ Region of permanent residence | Regija odredišta/ Destination region | | | | | | |
|---|--------------------------------------|-------------------|--|------------------------|---|--|------------------------|
| | Ukupno/ Total | Zagreb/ Zagreb | Sjeverna Hrvatska/ Northern Croatia | Slavonija/ Slavonia | Lika, Kordun, Banija/ Lika, Kordun, Banija | Istra, Kvarner, Gorski Kotar/ Istria, Kvarner, Gorski Kotar | Dalmacija/ Dalmatia |
| Ukupno/ Total | 5.023 | 559 | 363 | 472 | 344 | 1.254 | 2.032 |
| Zagreb/ Zagreb | 1.872 | 52 | 172 | 188 | 143 | 530 | 786 |
| Sjeverna Hrvatska/ Northern Croatia | 528 | 48 | 58 | 42 | 46 | 155 | 179 |
| Slavonija/ Slavonia | 636 | 95 | 51 | 100 | 40 | 127 | 224 |
| Lika, Kordun, Banija/ Lika, Kordun, Banija | 335 | 25 | 15 | 24 | 31 | 74 | 166 |
| Istra, Kvarner, Gorski kotar/ Istria, Kvarner, Gorski kotar | 615 | 104 | 27 | 71 | 57 | 261 | 96 |
| Dalmacija/ Dalmatia | 1.038 | 235 | 40 | 48 | 26 | 107 | 582 |

Tablica P2-4/ Table P2-4
**BROJ KRAĆIH VIŠEDNEVNIH PRIVATNIH PUTOVANJA U 2011. GODINI PREMA REGIJI STALNOG BORAVKA I REGIJI ODREDIŠTA/
 NUMBER OF SHORT PRIVATE OVERNIGHT TRIPS BY REGION OF PERMANENT RESIDENCE AND DESTINATION REGION**

(Broj putovanja u 000/ Number of trips in 000)

| Regija stalnog boravka/ Region of permanent residence | Regija odredišta/ Destination region | | | | | | |
|---|--------------------------------------|-------------------|--|------------------------|---|--|------------------------|
| | Ukupno/ Total | Zagreb/ Zagreb | Sjeverna Hrvatska/ Northern Croatia | Slavonija/ Slavonia | Lika, Kordun, Banija/ Lika, Kordun, Banija | Istra, Kvarner, Gorski Kotar/ Istria, Kvarner, Gorski Kotar | Dalmacija/ Dalmatia |
| Ukupno/ Total | 2.809 | 412 | 279 | 333 | 183 | 705 | 897 |
| Zagreb/ Zagreb | 945 | 51 | 145 | 117 | 83 | 269 | 280 |
| Sjeverna Hrvatska/ Northern Croatia | 243 | 34 | 38 | 33 | 7 | 66 | 63 |
| Slavonija/ Slavonia | 285 | 76 | 41 | 87 | 6 | 36 | 38 |
| Lika, Kordun, Banija/ Lika, Kordun, Banija | 175 | 22 | 9 | 17 | 27 | 45 | 56 |
| Istra, Kvarner, Gorski kotar/ Istria, Kvarner, Gorski kotar | 442 | 93 | 17 | 45 | 43 | 184 | 59 |
| Dalmacija/ Dalmatia | 719 | 136 | 29 | 33 | 16 | 104 | 401 |

Tablica P2-5/ Table P2-5
**BROJ DUŽIH VIŠEDNEVNIH PRIVATNIH PUTOVANJA U 2011. GODINI PREMA REGIJI STALNOG BORAVKA I REGIJI ODREDIŠTA/
 NUMBER OF LONGER PRIVATE OVERNIGHT TRIPS BY REGION OF PERMANENT RESIDENCE AND DESTINATION REGION**

(Broj putovanja u 000/ Number of trips in 000)

| Regija stalnog boravka/ Region of permanent residence | Regija odredišta/ Destination region | | | | | | |
|---|--------------------------------------|-------------------|--|------------------------|---|--|------------------------|
| | Ukupno/ Total | Zagreb/ Zagreb | Sjeverna Hrvatska/ Northern Croatia | Slavonija/ Slavonia | Lika, Kordun, Banija/ Lika, Kordun, Banija | Istra, Kvarner, Gorski Kotar/ Istria, Kvarner, Gorski Kotar | Dalmacija/ Dalmatia |
| Ukupno/ Total | 2.214 | 147 | 84 | 139 | 161 | 549 | 1.135 |
| Zagreb/ Zagreb | 927 | 1 | 27 | 71 | 60 | 261 | 506 |
| Sjeverna Hrvatska/ Northern Croatia | 285 | 14 | 20 | 8 | 39 | 89 | 115 |
| Slavonija/ Slavonia | 351 | 19 | 10 | 13 | 33 | 90 | 185 |
| Lika, Kordun, Banija/ Lika, Kordun, Banija | 160 | 3 | 6 | 7 | 4 | 30 | 110 |
| Istra, Kvarner, Gorski kotar/ Istria, Kvarner, Gorski kotar | 172 | 10 | 10 | 25 | 14 | 77 | 37 |
| Dalmacija/ Dalmatia | 318 | 100 | 10 | 14 | 10 | 3 | 181 |

Tablica P2-6/ Table P2-6
**PROSJEČAN BROJ VIŠEDNEVNIH PRIVATNIH PUTOVANJA PO OSOBI (ZA ONE OSOBE KOJE SU PUTOVALE) U 2011. GODINI
 PREMA SOCIODEMOGRAFSKIM OBILJEŽJIMA/**
AVERAGE NUMBER OF PRIVATE OVERNIGHT TRIPS PER PERSON (FOR THOSE WHO WERE TRAVELLING) IN 2011
BY SOCIODEMOGRAPHIC CHARACTERISTICS

Prosječan broj putovanja po osobi/ Average number of trips per person

| | Privatna višednevna putovanja u 2011./ Private overnight trips in 2011 | | | | | | | | |
|---|--|--|---|-------------------------|--|---|----------------------|--|---|
| | Ukupno/ Total | | | U Hrvatskoj/ In Croatia | | | U inozemstvu/ Abroad | | |
| | Ukupno/ Total | 1 do 3 noćenja/ 1 to 3 nights | 4 i više noćenja/ 4 nights and more | Ukupno/ Total | 1 do 3 noćenja/ 1 to 3 nights | 4 i više noćenja/ 4 nights and more | Ukupno/ Total | 1 do 3 noćenja/ 1 to 3 nights | 4 i više noćenja/ 4 nights and more |
| Ukupno/ Total | 3,84 | 2,10 | 1,73 | 2,74 | 1,53 | 1,21 | 1,10 | 0,57 | 0,53 |
| Regija stalnog boravka/ Region of permanent residence | | | | | | | | | |
| Zagreb/ Zagreb | 4,38 | 2,27 | 2,11 | 3,21 | 1,62 | 1,59 | 1,17 | 0,65 | 0,52 |
| Sjeverna Hrvatska/ Northern Croatia | 2,69 | 1,30 | 1,39 | 1,90 | 0,87 | 1,03 | 0,79 | 0,42 | 0,37 |
| Slavonija/ Slavonia | 2,91 | 1,29 | 1,61 | 2,23 | 1,00 | 1,23 | 0,67 | 0,29 | 0,38 |
| Lika, Kordun, Banija/ Lika, Kordun, Banija | 3,84 | 2,10 | 1,74 | 2,90 | 1,52 | 1,38 | 0,94 | 0,58 | 0,36 |
| Istra, Kvamer, Gorski kotar/ Istria, Kvarner, Gorski kotar | 3,89 | 2,43 | 1,46 | 2,61 | 1,87 | 0,73 | 1,29 | 0,56 | 0,73 |
| Dalmacija/ Dalmatia | 4,59 | 2,93 | 1,66 | 3,08 | 2,14 | 0,94 | 1,51 | 0,80 | 0,71 |
| Veličina naselja/ Size of settlement | | | | | | | | | |
| Manje od 2.000 stanovnika/ Less than 2,000 inhabitants | 4,84 | 2,70 | 2,13 | 3,49 | 1,99 | 1,51 | 1,34 | 0,71 | 0,63 |
| 2.000-10.000 stanovnika/ 2,000-10,000 inhabitants | 4,46 | 2,30 | 2,16 | 3,15 | 1,69 | 1,46 | 1,31 | 0,60 | 0,70 |
| 10.001-100.000 stanovnika/ 10,001-100,000 inhabitants | 3,13 | 1,84 | 1,29 | 2,13 | 1,24 | 0,90 | 1,00 | 0,60 | 0,39 |
| Više od 100.000 stanovnika/ More than 100,000 inhabitants | 3,02 | 1,63 | 1,39 | 2,18 | 1,21 | 0,98 | 0,84 | 0,42 | 0,42 |
| Stupanj obrazovanja/ Level of education | | | | | | | | | |
| Osnovna škola ili niže/ Primary school or less | 2,41 | 1,16 | 1,26 | 1,61 | 0,85 | 0,76 | 0,81 | 0,31 | 0,50 |
| Srednja škola/ Secondary school | 4,06 | 2,31 | 1,75 | 3,04 | 1,75 | 1,29 | 1,02 | 0,56 | 0,46 |
| Viša škola/ Two-year college | 4,73 | 2,46 | 2,27 | 3,26 | 1,72 | 1,54 | 1,47 | 0,74 | 0,73 |
| Fakultet i više/ University or higher | 5,15 | 2,85 | 2,30 | 3,28 | 1,78 | 1,50 | 1,87 | 1,07 | 0,80 |
| Dob u godinama/ Age (years) | | | | | | | | | |
| 15-29/ 15-29 | 4,03 | 2,31 | 1,72 | 2,67 | 1,57 | 1,10 | 1,36 | 0,73 | 0,62 |
| 30-49/ 30-49 | 3,99 | 2,20 | 1,79 | 3,00 | 1,64 | 1,36 | 0,99 | 0,56 | 0,43 |
| 50 +/ 50+ | 3,44 | 1,76 | 1,68 | 2,50 | 1,36 | 1,15 | 0,93 | 0,40 | 0,53 |
| Spol/ Gender | | | | | | | | | |
| Muški/ Male | 3,87 | 2,19 | 1,68 | 2,75 | 1,65 | 1,11 | 1,12 | 0,54 | 0,58 |
| Ženski/ Female | 3,80 | 2,03 | 1,78 | 2,72 | 1,43 | 1,29 | 1,08 | 0,60 | 0,48 |
| Broj članova kućanstva/ Number of household members | | | | | | | | | |
| 1/ 1 | 4,23 | 2,33 | 1,89 | 3,11 | 1,94 | 1,17 | 1,12 | 0,39 | 0,72 |
| 2/ 2 | 4,13 | 2,22 | 1,92 | 3,07 | 1,75 | 1,32 | 1,07 | 0,47 | 0,60 |
| 3 ili 4/ 3 or 4 | 3,76 | 2,05 | 1,71 | 2,55 | 1,36 | 1,19 | 1,21 | 0,68 | 0,53 |
| 5 i više/ 5 and more | 3,59 | 2,04 | 1,55 | 2,74 | 1,57 | 1,17 | 0,86 | 0,47 | 0,39 |
| Broj djece mlade od 15 godina u kućanstvu/ Number of children (up to 15 years of age) in household | | | | | | | | | |
| 0/ 0 | 3,94 | 2,12 | 1,83 | 2,80 | 1,56 | 1,24 | 1,14 | 0,56 | 0,59 |
| 1/ 1 | 3,48 | 2,06 | 1,42 | 2,36 | 1,39 | 0,97 | 1,13 | 0,67 | 0,45 |
| 2/ 2 | 3,93 | 2,21 | 1,72 | 2,96 | 1,61 | 1,35 | 0,97 | 0,59 | 0,38 |
| 3 i više/ 3 and more | 3,52 | 1,61 | 1,92 | 3,08 | 1,49 | 1,59 | 0,44 | 0,12 | 0,32 |

**P3. Noćenja na višednevnim privatnim putovanjima u 2011. godini/
 Overnight stays on private overnight trips in 2011**

Tablica P3-1/ Table P3-1

BROJ NOĆENJA NA VIŠEDNEVNIM PRIVATNIM PUTOVANJIMA U 2011. GODINI
PREMA SOCIODEMOGRAFSKIM OBILJEŽJIMA/
OVERNIGHT STAYS ON PRIVATE OVERNIGHT TRIPS IN 2011
BY SOCIODEMOGRAPHIC CHARACTERISTICS

(Broj noćenja u 000/ Number of overnight stays in 000)

| | Privatna višednevna putovanja u 2011./ Private overnight trips in 2011 | | | | | | | | |
|---|--|--|---|-------------------------|--|---|----------------------|--|---|
| | Ukupno/ Total | | | U Hrvatskoj/ In Croatia | | | U inozemstvu/ Abroad | | |
| | Ukupno/ Total | 1 do 3 noćenja/ 1 to 3 nights | 4 i više noćenja/ 4 nights and more | Ukupno/ Total | 1 do 3 noćenja/ 1 to 3 nights | 4 i više noćenja/ 4 nights and more | Ukupno/ Total | 1 do 3 noćenja/ 1 to 3 nights | 4 i više noćenja/ 4 nights and more |
| Ukupno/ Total | 40.175 | 7.388 | 32.787 | 27.640 | 5.203 | 22.437 | 12.535 | 2.185 | 10.351 |
| Regija stalnog boravka/ Region of permanent residence | | | | | | | | | |
| Zagreb/ Zagreb | 16.481 | 2.645 | 13.837 | 12.572 | 1.787 | 10.785 | 3.910 | 858 | 3.052 |
| Sjeverna Hrvatska/ Northern Croatia | 3.954 | 643 | 3.311 | 2.754 | 431 | 2.323 | 1.200 | 212 | 988 |
| Slavonija/ Slavonia | 5.428 | 687 | 4.740 | 3.772 | 523 | 3.249 | 1.655 | 164 | 1.492 |
| Lika, Kordun, Banija/ Lika, Kordun, Banija | 2.909 | 454 | 2.456 | 1.994 | 321 | 1.673 | 916 | 133 | 783 |
| Istra, Kvarner, Gorski kotar/ Istria, Kvarner, Gorski kotar | 4.085 | 1.100 | 2.985 | 2.230 | 812 | 1.418 | 1.855 | 288 | 1.567 |
| Dalmacija/ Dalmatia | 7.317 | 1.859 | 5.458 | 4.318 | 1.329 | 2.989 | 2.999 | 530 | 2.469 |
| Veličina naselja/ Size of settlement | | | | | | | | | |
| Manje od 2.000 stanovnika/ Less than 2,000 inhabitants | 15.633 | 2.892 | 12.741 | 11.500 | 2.041 | 9.459 | 4.133 | 851 | 3.282 |
| 2.000-10.000 stanovnika/ 2,000-10,000 inhabitants | 9.064 | 1.462 | 7.602 | 6.048 | 1.048 | 5.000 | 3.016 | 414 | 2.602 |
| 10.001-100.000 stanovnika/ 10,001-100,000 inhabitants | 4.496 | 1.090 | 3.405 | 3.138 | 728 | 2.410 | 1.357 | 362 | 995 |
| Više od 100.000 stanovnika/ More than 100,000 inhabitants | 10.982 | 1.943 | 9.038 | 6.954 | 1.386 | 5.567 | 4.028 | 557 | 3.471 |
| Stupanj obrazovanja/ Level of education | | | | | | | | | |
| Osnovna škola ili niže/ Primary school or less | 7.419 | 956 | 6.463 | 4.368 | 695 | 3.673 | 3.051 | 261 | 2.790 |
| Srednja škola/ Secondary school | 22.731 | 4.543 | 18.187 | 16.954 | 3.381 | 13.572 | 5.777 | 1.162 | 4.615 |
| Viša škola/ Two-year college | 3.803 | 735 | 3.069 | 2.658 | 478 | 2.180 | 1.145 | 257 | 888 |
| Fakultet i više/ University or higher | 6.221 | 1.153 | 5.068 | 3.659 | 648 | 3.011 | 2.562 | 505 | 2.057 |
| Dob u godinama/ Age (years) | | | | | | | | | |
| 15-29/ 15-29 | 14.365 | 2.822 | 11.542 | 9.300 | 1.833 | 7.467 | 5.065 | 989 | 4.075 |
| 30-49/ 30-49 | 12.981 | 2.706 | 10.275 | 9.909 | 1.936 | 7.973 | 3.072 | 770 | 2.302 |
| 50 +/ 50+ | 12.829 | 1.859 | 10.970 | 8.431 | 1.434 | 6.997 | 4.399 | 426 | 3.973 |
| Spol/ Gender | | | | | | | | | |
| Muški/ Male | 18.510 | 3.584 | 14.925 | 12.663 | 2.678 | 9.985 | 5.847 | 906 | 4.941 |
| Ženski/ Female | 21.665 | 3.803 | 17.862 | 14.977 | 2.525 | 12.452 | 6.688 | 1.278 | 5.410 |
| Broj članova kućanstva/ Number of household members | | | | | | | | | |
| 1/ 1 | 4.353 | 664 | 3.689 | 2.436 | 529 | 1.906 | 1.917 | 134 | 1.782 |
| 2/ 2 | 8.286 | 1.472 | 6.814 | 5.725 | 1.124 | 4.601 | 2.561 | 348 | 2.212 |
| 3 ili 4/ 3 or 4 | 19.941 | 3.689 | 16.252 | 13.745 | 2.388 | 11.357 | 6.196 | 1.300 | 4.895 |
| 5 i više/ 5 and more | 7.596 | 1.563 | 6.033 | 5.734 | 1.162 | 4.572 | 1.862 | 401 | 1.460 |
| Broj djece mlađe od 15 godina u kućanstvu/ Number of children (up to 15 years of age) in household | | | | | | | | | |
| 0/ 0 | 27.809 | 4.811 | 22.997 | 18.182 | 3.384 | 14.798 | 9.627 | 1.427 | 8.200 |
| 1/ 1 | 6.668 | 1.474 | 5.193 | 4.946 | 1.015 | 3.931 | 1.722 | 460 | 1.262 |
| 2/ 2 | 4.683 | 931 | 3.752 | 3.656 | 647 | 3.008 | 1.027 | 284 | 744 |
| 3 i više/ 3 and more | 1.016 | 171 | 844 | 856 | 157 | 699 | 159 | 14 | 145 |

Tablica P3-2/ Table P3-2

**BROJ NOĆENJA NA VIŠEDNEVNIM PRIVATNIM PUTOVANJIMA U 2011. GODINI PREMA OBILJEŽJIMA PUTOVANJA/
 OVERNIGHT STAYS ON PRIVATE OVERNIGHT TRIPS IN 2011 BY TRIP CHARACTERISTICS**

(Broj noćenja u 000/ Number of overnight stays in 000)

| | Privatna višednevna putovanja u 2011./ Private overnight trips in 2011 | | | | | | | | |
|--|---|--|---|-------------------------|--|---|----------------------|--|---|
| | Ukupno/ Total | | | U Hrvatskoj/ In Croatia | | | U inozemstvu/ Abroad | | |
| | Ukupno/ Total | 1 do 3 noćenja/ 1 to 3 nights | 4 i više noćenja/ 4 nights and more | Ukupno/ Total | 1 do 3 noćenja/ 1 to 3 nights | 4 i više noćenja/ 4 nights and more | Ukupno/ Total | 1 do 3 noćenja/ 1 to 3 nights | 4 i više noćenja/ 4 nights and more |
| Motivi/ Motives | | | | | | | | | |
| Odmor na moru (kupanje i sunčanje)/ Rest at the seaside (sun and bath) | 16.877 | 1.308 | 15.569 | 15.897 | 1.172 | 14.725 | 980 | 136 | 843 |
| Sportske aktivnosti/ Sport activities | 1.358 | 210 | 1.148 | 394 | 132 | 262 | 964 | 77 | 886 |
| Rekreacijske aktivnosti/ Recreational activities | 973 | 349 | 625 | 669 | 284 | 384 | 305 | 64 | 240 |
| „Wellness“ i zdravstveni programi/ Wellness and health programs | 1.477 | 138 | 1.339 | 811 | 114 | 696 | 667 | 24 | 643 |
| Posjet rodbini ili prijateljima/ Visiting friends and relatives | 10.984 | 2.856 | 8.128 | 5.357 | 1.913 | 3.444 | 5.627 | 943 | 4.684 |
| Odmor u gradu, izleti, kultura, zabava/ City break, excursions, culture, entertainment | 3.585 | 1.343 | 2.242 | 2.228 | 860 | 1.368 | 1.357 | 483 | 874 |
| Posjet događanjima, manifestacijama, festivalima/ Watching sport competition, events | 771 | 324 | 448 | 312 | 196 | 116 | 459 | 127 | 332 |
| Uživanje u jelu i piću, gastronomija, enologija/ Enjoying food, drinks, gastronomy, enology | 390 | 33 | 358 | 276 | 19 | 257 | 114 | 14 | 100 |
| Kupovina/ Shopping | 163 | 83 | 80 | 85 | 61 | 24 | 78 | 23 | 56 |
| Obrazovanje, seminari (neprofesionalno)/ Education, seminars (unprofessional) | 817 | 82 | 735 | 151 | 35 | 117 | 666 | 47 | 619 |
| Vjerski razlozi/ Religious reasons | 318 | 58 | 259 | 30 | 12 | 17 | 288 | 46 | 242 |
| Ostalo/ Other | 2.461 | 604 | 1.857 | 1.430 | 404 | 1.026 | 1.031 | 200 | 831 |
| Način organizacije/ Trip organization | | | | | | | | | |
| Samostalno organizirano/ Independently organised | 37.236 | 6.860 | 30.376 | 27.007 | 5.003 | 22.004 | 10.229 | 1.857 | 8.372 |
| Samo prijevoz organiziran posredstvom agencije/ Only transport organised by a travel agent | 269 | 31 | 237 | 15 | 15 | 0 | 254 | 17 | 237 |
| Samo smještaj organiziran posredstvom agencije/ Only accommodation organised by a travel agent | 317 | 41 | 277 | 146 | 37 | 110 | 171 | 4 | 167 |
| Paket aranžman (i prijevoz i smještaj organizirani posredstvom agencije)/ Full packaged holiday (accommodation and transport organised by travel agent) | 1.788 | 342 | 1.446 | 182 | 68 | 113 | 1.606 | 274 | 1.333 |
| Nekako drugačije/ Something else | 564 | 114 | 451 | 290 | 81 | 209 | 275 | 33 | 242 |
| Prijevozno sredstvo/ Transportation means | | | | | | | | | |
| Automobil/ Car | 26.423 | 5.330 | 21.094 | 21.914 | 4.009 | 17.905 | 4.509 | 1.321 | 3.189 |
| Motocikl/ Motorcycle | 38 | 34 | 4 | 19 | 15 | 4 | 20 | 20 | 0 |
| Autobus/ Bus | 6.828 | 1.376 | 5.451 | 3.711 | 737 | 2.973 | 3.117 | 639 | 2.478 |
| Vlak/ Train | 1.427 | 303 | 1.124 | 941 | 239 | 702 | 486 | 65 | 422 |
| Zrakoplov/ Plane | 4.570 | 133 | 4.438 | 388 | 18 | 370 | 4.182 | 115 | 4.068 |
| Brod/ Ship | 625 | 165 | 459 | 541 | 165 | 376 | 83 | 0 | 83 |
| Drugo/ Other | 263 | 46 | 217 | 126 | 20 | 106 | 137 | 26 | 111 |
| Broj noćenja/ Number of nights | | | | | | | | | |
| 1/ 1 | 1.415 | 1.415 | - | 1.091 | 1.091 | - | 325 | 325 | - |
| 2/ 2 | 2.710 | 2.710 | - | 2.086 | 2.086 | - | 624 | 624 | - |
| 3/ 3 | 3.262 | 3.262 | - | 2.027 | 2.027 | - | 1.236 | 1.236 | - |
| 4-7/ 4-7 | 9.957 | - | 9.957 | 6.959 | - | 6.959 | 2.997 | - | 2.997 |
| 8-14/ 8-14 | 9.293 | - | 9.293 | 6.755 | - | 6.755 | 2.538 | - | 2.538 |
| 15 i više/ 15 and more | 13.537 | - | 13.537 | 8.722 | - | 8.722 | 4.815 | - | 4.815 |

Tablica P3-2 NASTAVAKI / Table P3-2 CONTINUED

(Broj noćenja u 000/ Number of overnight stays in 000)

| | Privatna višednevna putovanja u 2011./ Private overnight trips in 2011 | | | | | | | | |
|---|---|--|---|-------------------------|--|---|----------------------|--|---|
| | Ukupno/ Total | | | U Hrvatskoj/ In Croatia | | | U inozemstvu/ Abroad | | |
| | Ukupno/ Total | 1 do 3 noćenja/ 1 to 3 nights | 4 i više noćenja/ 4 nights and more | Ukupno/ Total | 1 do 3 noćenja/ 1 to 3 nights | 4 i više noćenja/ 4 nights and more | Ukupno/ Total | 1 do 3 noćenja/ 1 to 3 nights | 4 i više noćenja/ 4 nights and more |
| Mjesec odlaska na putovanje/ Month of taking the trip | | | | | | | | | |
| Siječanj/ January | 2.335 | 476 | 1.859 | 822 | 219 | 603 | 1.513 | 257 | 1.256 |
| Veljača/ February | 1.048 | 370 | 678 | 613 | 257 | 356 | 435 | 114 | 322 |
| Ožujak/ March | 912 | 368 | 544 | 496 | 245 | 251 | 416 | 123 | 293 |
| Travanj/ April | 2.206 | 601 | 1.605 | 1.185 | 390 | 795 | 1.021 | 211 | 810 |
| Svibanj/ May | 1.894 | 612 | 1.282 | 1.319 | 506 | 813 | 575 | 107 | 469 |
| Lipanj/ June | 3.810 | 672 | 3.138 | 2.650 | 562 | 2.088 | 1.160 | 110 | 1.050 |
| Srpanj/ July | 10.444 | 702 | 9.742 | 8.482 | 599 | 7.883 | 1.962 | 103 | 1.859 |
| Kolovoz/ August | 8.933 | 962 | 7.971 | 7.149 | 765 | 6.383 | 1.785 | 197 | 1.588 |
| Rujan/ September | 2.055 | 512 | 1.543 | 1.318 | 396 | 921 | 737 | 116 | 622 |
| Listopad/ October | 2.341 | 647 | 1.695 | 1.459 | 376 | 1.083 | 882 | 271 | 611 |
| Studenj/ November | 1.665 | 721 | 945 | 909 | 450 | 459 | 756 | 270 | 486 |
| Prosinac/ December | 2.531 | 745 | 1.785 | 1.238 | 438 | 799 | 1.293 | 307 | 986 |
| Vrsta smještaja/ Type of accommodation | | | | | | | | | |
| Plaćene vrste smještaja/ Commercial accommodation | | | | | | | | | |
| Hotel, turističko naselje, motel, pansion i slično/ Hotels, holiday dwellings, motels, pensions and similar | 5.850 | 1.552 | 4.299 | 2.029 | 677 | 1.352 | 3.821 | 874 | 2.947 |
| Kamp/ Campsites | 831 | 44 | 787 | 664 | 39 | 625 | 167 | 5 | 162 |
| Bungalovi, naselja apartmana/ Bungalows, apartment resorts | 512 | 56 | 455 | 464 | 39 | 425 | 48 | 17 | 30 |
| Lječilišta, odmarališta, kola za spavanje, brodske kabine, konferencijski centri, škole za mlade/ Health establishments, sleeping cars and coudettes, vessel cabins, pupils' or students' homes and similar facilities | 480 | 18 | 462 | 448 | 18 | 430 | 32 | 0 | 32 |
| Privatni smještaj - soba, apartman/ Private accommodation - rooms, apartments | 7.050 | 860 | 6.190 | 5.773 | 629 | 5.144 | 1.276 | 231 | 1.045 |
| Privatni smještaj - seljačko turističko domaćinstvo/ Private accommodation - rural households | 599 | 90 | 509 | 456 | 59 | 397 | 143 | 31 | 112 |
| Iznajmljeni brod/ Rented boat | 88 | 0 | 88 | 75 | 0 | 75 | 13 | 0 | 13 |
| Ostalo/ Other | 281 | 75 | 206 | 76 | 39 | 37 | 206 | 36 | 169 |
| Neplaćene vrste smještaja/ Non-commercial accommodation | | | | | | | | | |
| Vlastita kuća ili stan za odmor, vikendica/ Second home | 9.447 | 1.104 | 8.343 | 8.399 | 833 | 7.566 | 1.047 | 271 | 776 |
| Kod rodbine ili prijatelja/ Visiting friends and relatives | 14.623 | 3.486 | 11.137 | 8.922 | 2.773 | 6.150 | 5.701 | 714 | 4.987 |
| Vlastiti brod ili brod prijatelja, rođaka/ Boat (owner operated or with friends and relatives) | 140 | 33 | 108 | 120 | 33 | 88 | 20 | 0 | 20 |
| Ostalo/ Other | 273 | 69 | 204 | 213 | 64 | 148 | 60 | 4 | 56 |
| Određite putovanja/ Travel destination | | | | | | | | | |
| Regija odredišta u Hrvatskoj/ Destination region within Croatia | | | | | | | | | |
| Zagreb/ Zagreb | - | - | - | 1.768 | 730 | 1.038 | - | - | - |
| Sjeverna Hrvatska/ Northern Croatia | - | - | - | 1.246 | 442 | 804 | - | - | - |
| Slavonija/ Slavonia | - | - | - | 1.885 | 545 | 1.340 | - | - | - |
| Lika, Kordun, Banija/ Lika, Kordun, Banija | - | - | - | 1.879 | 345 | 1.535 | - | - | - |
| Istra, Kvarner, Gorski kotar/ Istria, Kvarner, Gorski kotar | - | - | - | 6.718 | 1.387 | 5.330 | - | - | - |
| Dalmacija/ Dalmatia | - | - | - | 14.144 | 1.754 | 12.390 | - | - | - |
| Zemlja odredišta/ Destination country | | | | | | | | | |
| Austrija/ Austria | - | - | - | - | - | - | 1.001 | 216 | 785 |
| Bosna i Hercegovina/ Bosnia and Herzegovina | - | - | - | - | - | - | 2.177 | 893 | 1.284 |
| Italija/ Italy | - | - | - | - | - | - | 885 | 189 | 696 |
| Mađarska/ Hungary | - | - | - | - | - | - | 72 | 52 | 20 |
| Njemačka/ Germany | - | - | - | - | - | - | 1.888 | 162 | 1.725 |
| Slovenija/ Slovenia | - | - | - | - | - | - | 651 | 257 | 393 |
| Srbija/ Serbia | - | - | - | - | - | - | 561 | 162 | 399 |
| Ostale europske zemlje/ Other European countries | - | - | - | - | - | - | 3.750 | 240 | 3.510 |
| Izvan europske zemlje/ Noneuropean countries | - | - | - | - | - | - | 1.551 | 12 | 1.539 |

Tablica P3-3/ Table P3-3
PROSJEČAN BROJ NOĆENJA NA VIŠEDNEVNIM PRIVATNIM PUTOVANJIMA U 2011. GODINI
PREMA SOCIODEMOGRAFSKIM OBILJEŽJIMA/
AVERAGE NUMBER OF OVERNIGHTS PER PRIVATE TRIPS IN 2011
BY SOCIODEMOGRAPHIC CHARACTERISTICS

Prosječan broj noćenja po putovanju/ Average number of overnights per trip

| | Privatna višednevna putovanja u 2011./ Private overnight trips in 2011 | | | | | | | | |
|---|--|--|---|-------------------------|--|---|----------------------|--|---|
| | Ukupno/ Total | | | U Hrvatskoj/ In Croatia | | | U inozemstvu/ Abroad | | |
| | Ukupno/ Total | 1 do 3 noćenja/ 1 to 3 nights | 4 i više noćenja/ 4 nights and more | Ukupno/ Total | 1 do 3 noćenja/ 1 to 3 nights | 4 i više noćenja/ 4 nights and more | Ukupno/ Total | 1 do 3 noćenja/ 1 to 3 nights | 4 i više noćenja/ 4 nights and more |
| Ukupno/ Total | 5,71 | 1,91 | 10,31 | 5,50 | 1,85 | 10,13 | 6,22 | 2,08 | 10,70 |
| Regija stalnog boravka/ Region of permanent residence | | | | | | | | | |
| Zagreb/ Zagreb | 6,45 | 2,00 | 11,23 | 6,72 | 1,89 | 11,63 | 5,71 | 2,26 | 10,02 |
| Sjeverna Hrvatska/ Northern Croatia | 5,29 | 1,78 | 8,57 | 5,22 | 1,77 | 8,15 | 5,48 | 1,80 | 9,72 |
| Slavonija/ Slavonia | 6,56 | 1,87 | 10,32 | 5,93 | 1,84 | 9,24 | 8,64 | 1,96 | 13,81 |
| Lika, Kordun, Banija/ Lika, Kordun, Banija | 6,57 | 1,87 | 12,22 | 5,96 | 1,83 | 10,48 | 8,43 | 1,98 | 18,90 |
| Istra, Kvarner, Gorski kotar/ Istria, Kvarner, Gorski kotar | 4,45 | 1,92 | 8,67 | 3,63 | 1,84 | 8,23 | 6,11 | 2,19 | 9,11 |
| Dalmacija/ Dalmatia | 4,73 | 1,88 | 9,79 | 4,16 | 1,85 | 9,39 | 5,90 | 1,97 | 10,31 |
| Veličina naselja/ Size of settlement | | | | | | | | | |
| Manje od 2.000 stanovnika/ Less than 2,000 inhabitants | 6,00 | 1,99 | 11,08 | 6,10 | 1,90 | 11,64 | 5,72 | 2,21 | 9,71 |
| 2.000-10.000 stanovnika/ 2,000-10,000 inhabitants | 6,03 | 1,89 | 10,43 | 5,69 | 1,83 | 10,18 | 6,84 | 2,03 | 10,95 |
| 10.001-100.000 stanovnika/ 10,001-100,000 inhabitants | 4,62 | 1,90 | 8,50 | 4,73 | 1,89 | 8,65 | 4,37 | 1,93 | 8,15 |
| Više od 100.000 stanovnika/ More than 100,000 inhabitants | 5,62 | 1,84 | 10,03 | 4,92 | 1,77 | 8,82 | 7,44 | 2,05 | 12,89 |
| Stupanj obrazovanja/ Level of education | | | | | | | | | |
| Osnovna škola ili niže/ Primary school or less | 6,84 | 1,84 | 11,43 | 6,04 | 1,83 | 10,73 | 8,43 | 1,88 | 12,51 |
| Srednja škola/ Secondary school | 5,47 | 1,92 | 10,16 | 5,44 | 1,88 | 10,26 | 5,55 | 2,03 | 9,89 |
| Viša škola/ Two-year college | 5,17 | 1,92 | 8,70 | 5,24 | 1,79 | 9,10 | 5,01 | 2,22 | 7,85 |
| Fakultet i više/ University or higher | 5,87 | 1,96 | 10,72 | 5,42 | 1,77 | 9,75 | 6,66 | 2,29 | 12,54 |
| Dob u godinama/ Age (years) | | | | | | | | | |
| 15-29/ 15-29 | 5,64 | 1,94 | 10,58 | 5,50 | 1,84 | 10,72 | 5,91 | 2,13 | 10,35 |
| 30-49/ 30-49 | 5,03 | 1,90 | 8,87 | 5,11 | 1,83 | 9,06 | 4,80 | 2,13 | 8,30 |
| 50 +/ 50+ | 6,72 | 1,90 | 11,76 | 6,06 | 1,90 | 10,98 | 8,48 | 1,91 | 13,44 |
| Spol/ Gender | | | | | | | | | |
| Muški/ Male | 5,62 | 1,92 | 10,43 | 5,41 | 1,91 | 10,61 | 6,13 | 1,96 | 10,08 |
| Ženski/ Female | 5,79 | 1,91 | 10,21 | 5,59 | 1,79 | 9,78 | 6,30 | 2,18 | 11,35 |
| Broj članova kućanstva/ Number of household members | | | | | | | | | |
| 1/ 1 | 6,92 | 1,91 | 13,09 | 5,26 | 1,83 | 10,96 | 11,54 | 2,31 | 16,53 |
| 2/ 2 | 5,53 | 1,83 | 9,81 | 5,15 | 1,78 | 9,62 | 6,63 | 2,04 | 10,25 |
| 3 ili 4/ 3 or 4 | 5,71 | 1,94 | 10,21 | 5,80 | 1,88 | 10,31 | 5,51 | 2,05 | 9,98 |
| 5 i više/ 5 and more | 5,36 | 1,94 | 9,85 | 5,31 | 1,87 | 9,94 | 5,51 | 2,16 | 9,58 |
| Broj djece mlađe od 15 godina u kućanstvu/ Number of children (up to 15 years of age) in household | | | | | | | | | |
| 0/ 0 | 5,97 | 1,92 | 10,66 | 5,50 | 1,83 | 10,12 | 7,13 | 2,17 | 11,81 |
| 1/ 1 | 5,11 | 1,91 | 9,75 | 5,60 | 1,95 | 10,85 | 4,08 | 1,83 | 7,41 |
| 2/ 2 | 5,27 | 1,87 | 9,64 | 5,47 | 1,78 | 9,89 | 4,68 | 2,11 | 8,74 |
| 3 i više/ 3 and more | 5,38 | 1,99 | 8,22 | 5,19 | 1,97 | 8,19 | 6,74 | 2,24 | 8,40 |

Tablica P3-4/ Table P3-4

**PROSJEČAN BROJ NOĆENJA NA VIŠEDNEVNIM PRIVATNIM PUTOVANJIMA U 2011. GODINI PREMA OBILJEŽJIMA PUTOVANJA/
 AVERAGE NUMBER OF OVERNIGHTS PER PRIVATE TRIPS IN 2011 BY TRIP CHARACTERISTICS**

| | Prosječan broj noćenja po putovanju/ Average number of overnights per trip | | | | | | | | |
|---|--|-------------------------------|-------------------------------------|-------------------------|-------------------------------|-------------------------------------|----------------------|-------------------------------|-------------------------------------|
| | Privatna višednevna putovanja u 2011./ Private overnight trips in 2011 | | | | | | | | |
| | Ukupno/ Total | | | U Hrvatskoj/ In Croatia | | | U inozemstvu/ Abroad | | |
| | Ukupno/ Total | 1 do 3 noćenja/ 1 to 3 nights | 4 i više noćenja/ 4 nights and more | Ukupno/ Total | 1 do 3 noćenja/ 1 to 3 nights | 4 i više noćenja/ 4 nights and more | Ukupno/ Total | 1 do 3 noćenja/ 1 to 3 nights | 4 i više noćenja/ 4 nights and more |
| Motivi/ Motives | | | | | | | | | |
| Odmor na moru (kupanje i sunčanje)/ Rest at the seaside (sun and bath) | 8,63 | 2,13 | 11,61 | 8,85 | 2,21 | 11,64 | 6,17 | 1,64 | 11,18 |
| Sportske aktivnosti/ Sport activities | 5,41 | 2,07 | 7,65 | 3,56 | 1,89 | 6,40 | 6,87 | 2,47 | 8,13 |
| Rekreacijske aktivnosti/ Recreational activities | 3,63 | 1,89 | 7,47 | 3,12 | 1,80 | 6,81 | 5,67 | 2,42 | 8,85 |
| „Wellness“ i zdravstveni programi/ Wellness and health programs | 9,12 | 1,79 | 15,83 | 6,28 | 1,71 | 11,17 | 20,26 | 2,25 | 28,89 |
| Posjet rodbini ili prijateljima/ Visiting friends and relatives | 4,67 | 1,88 | 9,73 | 3,52 | 1,76 | 7,95 | 6,76 | 2,19 | 11,64 |
| Odmor u gradu, izleti, kultura, zabava/ City break, excursions, culture, entertainment | 3,68 | 2,01 | 7,35 | 3,64 | 1,92 | 8,29 | 3,76 | 2,18 | 6,24 |
| Posjet događanjima, manifestacijama, festivalima/ Watching sport competition, events | 2,91 | 1,57 | 7,63 | 1,99 | 1,40 | 7,07 | 4,26 | 1,94 | 7,85 |
| Uživanje u jelu i piću, gastronomija, enologija/ Enjoying food, drinks, gastronomy, enology | 7,52 | 1,72 | 10,87 | 8,12 | 1,53 | 11,83 | 6,39 | 2,06 | 9,00 |
| Kupovina/ Shopping | 2,41 | 1,51 | 6,45 | 2,23 | 1,86 | 4,49 | 2,65 | 1,00 | 7,98 |
| Obrazovanje, seminari (neprofesionalno)/ Education, seminars (unprofessional) | 9,60 | 1,86 | 17,84 | 3,70 | 1,82 | 5,34 | 15,09 | 1,90 | 31,93 |
| Vjerski razlozi/ Religious reasons | 5,30 | 1,74 | 9,80 | 2,64 | 1,64 | 4,59 | 5,91 | 1,77 | 10,68 |
| Ostalo/ Other | 4,51 | 1,80 | 8,85 | 4,00 | 1,71 | 8,43 | 5,49 | 2,01 | 9,43 |
| Način organizacije/ Trip organization | | | | | | | | | |
| Samostalno organizirano/ Independently organised | 5,77 | 1,91 | 10,57 | 5,57 | 1,85 | 10,26 | 6,34 | 2,10 | 11,48 |
| Samo prijevoz organiziran posredstvom agencije/ Only transport organised by a travel agent | 6,28 | 1,39 | 11,72 | 1,10 | 1,10 | - | 8,58 | 1,80 | 11,72 |
| Samo smještaj organiziran posredstvom agencije/ Only accommodation organised by a travel agent | 5,42 | 1,81 | 7,65 | 3,95 | 1,76 | 6,73 | 7,95 | 2,44 | 8,41 |
| Paket aranžman (i prijevoz i smještaj organizirani posredstvom agencije)/ Full packaged holiday (accommodation and transport organised by travel agent) | 5,02 | 1,99 | 7,83 | 3,09 | 1,87 | 5,08 | 5,40 | 2,02 | 8,21 |
| Nekako drugačije/ Something else | 4,63 | 2,03 | 6,83 | 4,20 | 2,12 | 6,76 | 5,19 | 1,85 | 6,88 |
| Prijevozno sredstvo/ Transportation means | | | | | | | | | |
| Automobil/ Car | 5,35 | 1,89 | 9,94 | 5,64 | 1,85 | 10,41 | 4,27 | 2,02 | 7,93 |
| Motocikl/ Motorcycle | 1,82 | 1,71 | 4,00 | 1,87 | 1,63 | 4,00 | 1,78 | 1,78 | - |
| Autobus/ Bus | 5,60 | 2,07 | 9,82 | 5,36 | 1,93 | 9,57 | 5,92 | 2,26 | 10,15 |
| Vlak/ Train | 4,32 | 1,58 | 8,07 | 3,76 | 1,56 | 7,23 | 6,06 | 1,70 | 9,99 |
| Zrakoplov/ Plane | 13,53 | 2,18 | 16,02 | 9,68 | 1,29 | 14,21 | 14,05 | 2,45 | 16,20 |
| Brod/ Ship | 4,66 | 2,25 | 7,60 | 4,43 | 2,25 | 7,75 | 7,02 | - | 7,02 |
| Drugo/ Other | 4,93 | 1,68 | 8,33 | 5,81 | 1,77 | 10,24 | 4,33 | 1,62 | 7,07 |
| Broj noćenja/ Number of nights | | | | | | | | | |
| 1/ 1 | 1,00 | 1,00 | - | 1,00 | 1,00 | - | 1,00 | 1,00 | - |
| 2/ 2 | 2,00 | 2,00 | - | 2,00 | 2,00 | - | 2,00 | 2,00 | - |
| 3/ 3 | 3,00 | 3,00 | - | 3,00 | 3,00 | - | 3,00 | 3,00 | - |
| 4-7/ 4-7 | 5,45 | - | 5,45 | 5,44 | - | 5,44 | 5,47 | - | 5,47 |
| 8-14/ 8-14 | 10,77 | - | 10,77 | 10,91 | - | 10,91 | 10,43 | - | 10,43 |
| 15 i više/ 15 and more | 27,62 | - | 27,62 | 27,73 | - | 27,73 | 27,44 | - | 27,44 |

Tablica P3-4 NASTAVAK/ Table P3-4 CONTINUED

Prosječan broj noćenja po putovanju/ Average number of overnights per trip

| | Privatna višednevna putovanja u 2011./ Private overnight trips in 2011 | | | | | | | | |
|--|--|--|---|-------------------------|--|---|----------------------|--|---|
| | Ukupno/ Total | | | U Hrvatskoj/ In Croatia | | | U inozemstvu/ Abroad | | |
| | Ukupno/ Total | 1 do 3 noćenja/ 1 to 3 nights | 4 i više noćenja/ 4 nights and more | Ukupno/ Total | 1 do 3 noćenja/ 1 to 3 nights | 4 i više noćenja/ 4 nights and more | Ukupno/ Total | 1 do 3 noćenja/ 1 to 3 nights | 4 i više noćenja/ 4 nights and more |
| Mjesec odlaska na putovanje/ Month of taking the trip | | | | | | | | | |
| Siječanj/ January | 5,34 | 1,96 | 9,53 | 4,09 | 1,72 | 8,14 | 6,41 | 2,23 | 10,39 |
| Veljača/ February | 3,59 | 1,70 | 9,17 | 3,18 | 1,67 | 9,08 | 4,40 | 1,77 | 9,28 |
| Ožujak/ March | 3,03 | 1,64 | 7,16 | 2,34 | 1,43 | 6,24 | 4,69 | 2,32 | 8,20 |
| Travanj/ April | 4,27 | 1,94 | 7,75 | 3,52 | 1,81 | 6,53 | 5,67 | 2,22 | 9,50 |
| Svibanj/ May | 4,17 | 2,01 | 8,62 | 3,81 | 2,04 | 8,30 | 5,35 | 1,88 | 9,23 |
| Lipanj/ June | 5,42 | 1,94 | 8,79 | 4,76 | 1,96 | 7,70 | 7,97 | 1,84 | 12,22 |
| Srpanj/ July | 9,81 | 1,92 | 13,92 | 9,65 | 1,97 | 13,71 | 10,56 | 1,68 | 14,91 |
| Kolovoz/ August | 7,06 | 2,03 | 10,08 | 7,00 | 2,03 | 9,92 | 7,30 | 2,03 | 10,76 |
| Rujan/ September | 4,29 | 1,75 | 8,30 | 3,88 | 1,71 | 8,52 | 5,28 | 1,87 | 8,00 |
| Listopad/ October | 4,93 | 1,92 | 12,19 | 4,96 | 1,72 | 14,20 | 4,87 | 2,29 | 9,75 |
| Studeni/ November | 3,57 | 1,93 | 10,26 | 2,99 | 1,80 | 8,53 | 4,68 | 2,19 | 12,68 |
| Prosinac/ December | 4,33 | 2,02 | 8,29 | 3,65 | 1,94 | 7,09 | 5,26 | 2,14 | 9,60 |
| Vrsta smještaja/ Type of accommodation | | | | | | | | | |
| Plaćene vrste smještaja/ Commercial accommodation | | | | | | | | | |
| Hotel, turističko naselje, motel, pansion i slično/ Hotels, holiday dwellings, motels, pensions and similar | 4,37 | 1,95 | 7,89 | 3,64 | 1,82 | 7,28 | 4,88 | 2,07 | 8,20 |
| Kamp/ Campsites | 8,81 | 1,70 | 11,48 | 8,54 | 1,77 | 11,25 | 10,12 | 1,30 | 12,48 |
| Bungalovi, naselja apartmana/ Bungalows, apartment resorts | 5,16 | 1,60 | 7,12 | 5,55 | 1,54 | 7,29 | 3,05 | 1,74 | 5,42 |
| Lječilišta, odmarališta, kola za spavanje, brodske kabine, konferencijski centri, škole za mlade/ Health establishments, sleeping cars and couchettes, vessel cabins, pupils' or students' homes and similar facilities | 9,50 | 1,92 | 11,23 | 9,85 | 1,92 | 11,92 | 6,28 | - | 6,28 |
| Privatni smještaj - soba, apartman/ Private accommodation - rooms, apartments | 6,83 | 2,05 | 10,12 | 7,02 | 1,99 | 10,17 | 6,10 | 2,23 | 9,88 |
| Privatni smještaj - seljačko turističko domaćinstvo/ Private accommodation - rural households | 7,65 | 2,31 | 12,97 | 8,21 | 2,24 | 13,54 | 6,30 | 2,45 | 11,28 |
| Iznajmljeni brod/ Rented boat | 8,60 | - | 8,60 | 8,96 | - | 8,96 | 7,00 | - | 7,00 |
| Ostalo/ Other | 3,51 | 1,29 | 9,48 | 2,11 | 1,22 | 9,00 | 4,64 | 1,37 | 9,59 |
| Neplaćene vrste smještaja/ Non-commercial accommodation | | | | | | | | | |
| Vlasita kuća ili stan za odmor, vikendica/ Second home | 8,12 | 2,08 | 13,17 | 8,29 | 1,94 | 12,95 | 6,95 | 2,68 | 15,71 |
| Kod rodbine ili prijatelja/ Visiting friends and relatives | 4,87 | 1,85 | 9,97 | 3,96 | 1,82 | 8,44 | 7,60 | 1,97 | 12,87 |
| Vlastiti brod ili brod prijatelja, rođaka/ Boat (owner operated or with friends and relatives) | 6,44 | 2,71 | 11,03 | 6,35 | 2,71 | 12,71 | 7,00 | - | 7,00 |
| Ostalo/ Other | 4,22 | 1,53 | 10,36 | 4,15 | 1,59 | 13,81 | 4,50 | 1,00 | 6,23 |
| Odredište putovanja/ Travel destination | | | | | | | | | |
| Regija odredišta u Hrvatskoj/ Destination region within Croatia | | | | | | | | | |
| Zagreb/ Zagreb | - | - | - | 3,16 | 1,77 | 7,08 | - | - | - |
| Sjeverna Hrvatska/ Northern Croatia | - | - | - | 3,43 | 1,59 | 9,56 | - | - | - |
| Slavonija/ Slavonia | - | - | - | 3,99 | 1,64 | 9,63 | - | - | - |
| Lika, Kordun, Banija/ Lika, Kordun, Banija | - | - | - | 5,47 | 1,89 | 9,54 | - | - | - |
| Istra, Kvarner, Gorski kotar/ Istria, Kvarner, Gorski kotar | - | - | - | 5,36 | 1,97 | 9,71 | - | - | - |
| Dalmacija/ Dalmatia | - | - | - | 6,96 | 1,96 | 10,92 | - | - | - |
| Zemlja odredišta/ Destination country | | | | | | | | | |
| Austrija/ Austria | - | - | - | - | - | - | 6,28 | 2,21 | 12,71 |
| Bosna i Hercegovina/ Bosnia and Herzegovina | - | - | - | - | - | - | 3,75 | 2,06 | 8,72 |
| Italija/ Italy | - | - | - | - | - | - | 4,87 | 2,01 | 7,97 |
| Mađarska/ Hungary | - | - | - | - | - | - | 2,26 | 1,94 | 4,00 |
| Njemačka/ Germany | - | - | - | - | - | - | 10,23 | 2,66 | 13,96 |
| Slovenija/ Slovenia | - | - | - | - | - | - | 3,06 | 1,74 | 6,05 |
| Srbija/ Serbia | - | - | - | - | - | - | 4,54 | 2,20 | 8,03 |
| Ostale europske zemlje/ Other European countries | - | - | - | - | - | - | 8,50 | 2,19 | 10,59 |
| Izvan europske zemlje/ Noneuropean countries | - | - | - | - | - | - | 15,52 | 3,00 | 16,06 |

**P4. Ukupni izdaci na višednevnim privatnim putovanjima u 2011. godini/
 Total expenditures on private overnight trips in 2011**

Tablica P4-1/ Table P4-1

UKUPNI IZDACI NA VIŠEDNEVNIM PRIVATNIM PUTOVANJIMA U 2011. GODINI
PREMA SOCIODEMOGRAFSKIM OBILJEŽJIMA/
TOTAL EXPENDITURE ON PRIVATE OVERNIGHT TRIPS IN 2011
BY SOCIODEMOGRAPHIC CHARACTERISTICS

(Izdaci u 000.000 kn/ Expenditure in 000.000 kn)

| | Privatna višednevna putovanja u 2011./ Private overnight trips in 2011 | | | | | | | | |
|---|--|--|---|-------------------------|--|---|----------------------|--|---|
| | Ukupno/ Total | | | U Hrvatskoj/ In Croatia | | | U inozemstvu/ Abroad | | |
| | Ukupno/ Total | 1 do 3 noćenja/ 1 to 3 nights | 4 i više noćenja/ 4 nights and more | Ukupno/ Total | 1 do 3 noćenja/ 1 to 3 nights | 4 i više noćenja/ 4 nights and more | Ukupno/ Total | 1 do 3 noćenja/ 1 to 3 nights | 4 i više noćenja/ 4 nights and more |
| Ukupno/ Total | 11.545 | 3.593 | 7.952 | 6.155 | 1.994 | 4.162 | 5.389 | 1.599 | 3.791 |
| Regija stalnog boravka/ Region of permanent residence | | | | | | | | | |
| Zagreb/ Zagreb | 4.418 | 1.231 | 3.187 | 2.366 | 600 | 1.766 | 2.053 | 632 | 1.421 |
| Sjeverna Hrvatska/ Northern Croatia | 1.191 | 335 | 856 | 664 | 174 | 490 | 527 | 162 | 365 |
| Slavonija/ Slavonia | 1.325 | 201 | 1.124 | 938 | 163 | 775 | 386 | 37 | 349 |
| Lika, Kordun, Banija/ Lika, Kordun, Banija | 734 | 258 | 476 | 388 | 118 | 270 | 346 | 141 | 205 |
| Istra, Kvarner, Gorski kotar/ Istria, Kvarner, Gorski kotar | 1.479 | 599 | 880 | 630 | 321 | 309 | 850 | 278 | 571 |
| Dalmacija/ Dalmatia | 2.398 | 968 | 1.430 | 1.170 | 618 | 552 | 1.228 | 349 | 879 |
| Veličina naselja/ Size of settlement | | | | | | | | | |
| Manje od 2.000 stanovnika/ Less than 2,000 inhabitants | 4.425 | 1.430 | 2.996 | 2.285 | 714 | 1.571 | 2.140 | 715 | 1.425 |
| 2.000-10.000 stanovnika/ 2,000-10,000 inhabitants | 2.390 | 647 | 1.743 | 1.248 | 379 | 870 | 1.141 | 269 | 873 |
| 10.001-100.000 stanovnika/ 10,001-100,000 inhabitants | 1.608 | 479 | 1.129 | 896 | 280 | 616 | 712 | 199 | 513 |
| Više od 100.000 stanovnika/ More than 100,000 inhabitants | 3.122 | 1.037 | 2.085 | 1.725 | 621 | 1.104 | 1.396 | 416 | 981 |
| Stupanj obrazovanja/ Level of education | | | | | | | | | |
| Osnovna škola ili niže/ Primary school or less | 1.682 | 389 | 1.294 | 791 | 223 | 568 | 891 | 165 | 726 |
| Srednja škola/ Secondary school | 5.919 | 2.012 | 3.907 | 3.588 | 1.277 | 2.312 | 2.331 | 736 | 1.595 |
| Viša škola/ Two-year college | 1.354 | 469 | 885 | 738 | 255 | 482 | 616 | 213 | 403 |
| Fakultet i više/ University or higher | 2.590 | 723 | 1.867 | 1.039 | 238 | 800 | 1.552 | 485 | 1.067 |
| Dob u godinama/ Age (years) | | | | | | | | | |
| 15-29/ 15-29 | 4.663 | 1.528 | 3.135 | 2.131 | 708 | 1.423 | 2.532 | 820 | 1.712 |
| 30-49/ 30-49 | 3.943 | 1.371 | 2.572 | 2.429 | 816 | 1.613 | 1.514 | 555 | 959 |
| 50 +/ 50+ | 2.939 | 693 | 2.246 | 1.595 | 469 | 1.126 | 1.344 | 224 | 1.120 |
| Spol/ Gender | | | | | | | | | |
| Muški/ Male | 6.008 | 1.904 | 4.104 | 3.082 | 1.123 | 1.960 | 2.926 | 781 | 2.145 |
| Ženski/ Female | 5.537 | 1.689 | 3.848 | 3.073 | 871 | 2.202 | 2.464 | 818 | 1.646 |
| Broj članova kućanstva/ Number of household members | | | | | | | | | |
| 1/ 1 | 1.176 | 252 | 925 | 639 | 174 | 465 | 538 | 78 | 460 |
| 2/ 2 | 2.310 | 670 | 1.640 | 1.326 | 404 | 922 | 984 | 266 | 718 |
| 3 ili 4/ 3 or 4 | 5.822 | 2.013 | 3.809 | 2.893 | 1.002 | 1.890 | 2.930 | 1.011 | 1.919 |
| 5 i više/ 5 and more | 2.236 | 658 | 1.578 | 1.298 | 414 | 884 | 938 | 244 | 694 |
| Broj djece mlađe od 15 godina u kućanstvu/ Number of children (up to 15 years of age) in household | | | | | | | | | |
| 0/ 0 | 8.186 | 2.411 | 5.775 | 4.203 | 1.333 | 2.870 | 3.982 | 1.078 | 2.905 |
| 1/ 1 | 1.869 | 743 | 1.126 | 1.020 | 380 | 640 | 849 | 363 | 487 |
| 2/ 2 | 1.249 | 376 | 873 | 772 | 223 | 549 | 477 | 153 | 324 |
| 3 i više/ 3 and more | 241 | 63 | 178 | 161 | 58 | 103 | 80 | 5 | 75 |

Tablica P4-2/ Table P4-2

 UKUPNI IZDACI NA VIŠEDNEVNIM PRIVATNIM PUTOVANJIMA U 2011. GODINI PREMA OBILJEŽJIMA PUTOVANJA/
 TOTAL EXPENDITURE ON PRIVATE OVERNIGHT TRIPS IN 2011 BY TRIP CHARACTERISTICS

(Izdaci u 000.000 kn/ Expenditure in 000.000 kn)

| | Privatna višednevna putovanja u 2011./ Private overnight trips in 2011 | | | | | | | | |
|--|---|--|---|-------------------------|--|---|----------------------|--|---|
| | Ukupno/ Total | | | U Hrvatskoj/ In Croatia | | | U inozemstvu/ Abroad | | |
| | Ukupno/ Total | 1 do 3 noćenja/ 1 to 3 nights | 4 i više noćenja/ 4 nights and more | Ukupno/ Total | 1 do 3 noćenja/ 1 to 3 nights | 4 i više noćenja/ 4 nights and more | Ukupno/ Total | 1 do 3 noćenja/ 1 to 3 nights | 4 i više noćenja/ 4 nights and more |
| Motivi/ Motives | | | | | | | | | |
| Odmor na moru (kupanje i sunčanje)/ Rest at the seaside (sun and bath) | 3.965 | 738 | 3.227 | 3.359 | 567 | 2.792 | 606 | 171 | 435 |
| Sportske aktivnosti/ Sport activities | 556 | 106 | 450 | 134 | 52 | 83 | 422 | 55 | 367 |
| Rekreacijske aktivnosti/ Recreational activities | 440 | 140 | 300 | 191 | 99 | 93 | 249 | 42 | 207 |
| „Wellness“ i zdravstveni programi/ Wellness and health programs | 300 | 84 | 215 | 210 | 72 | 138 | 89 | 12 | 77 |
| Posjet rodbini ili prijateljima/ Visiting friends and relatives | 2.548 | 1.064 | 1.484 | 976 | 533 | 443 | 1.572 | 531 | 1.041 |
| Odmor u gradu, izleti, kultura, zabava/ City break, excursions, culture, entertainment | 1.590 | 785 | 804 | 632 | 364 | 267 | 958 | 421 | 537 |
| Posjet događanjima, manifestacijama, festivalima/ Watching sport competition, events | 496 | 229 | 268 | 105 | 83 | 22 | 392 | 146 | 246 |
| Uživanje u jelu i piću, gastronomija, enologija/ Enjoying food, drinks, gastronomy, enology | 121 | 15 | 106 | 72 | 8 | 64 | 49 | 6 | 42 |
| Kupovina/ Shopping | 163 | 86 | 77 | 69 | 58 | 11 | 94 | 28 | 66 |
| Obrazovanje, seminari (neprofesionalno)/ Education, seminars (unprofessional) | 267 | 45 | 222 | 71 | 10 | 61 | 196 | 35 | 161 |
| Vjerski razlozi/ Religious reasons | 96 | 20 | 77 | 9 | 3 | 6 | 87 | 16 | 71 |
| Ostalo/ Other | 1.003 | 281 | 722 | 328 | 144 | 183 | 675 | 136 | 539 |
| Način organizacije/ Trip organization | | | | | | | | | |
| Samostalno organizirano/ Independently organised | 9.774 | 3.214 | 6.560 | 5.899 | 1.899 | 4.001 | 3.875 | 1.316 | 2.559 |
| Samo prijevoz organiziran posredstvom agencije/ Only transport organised by a travel agent | 50 | 14 | 37 | 7 | 7 | 0 | 43 | 6 | 37 |
| Samo smještaj organiziran posredstvom agencije/ Only accommodation organised by a travel agent | 170 | 27 | 143 | 75 | 26 | 50 | 95 | 1 | 93 |
| Paket aranžman (i prijevoz i smještaj organizirani posredstvom agencije)/ Full packaged holiday (accommodation and transport organised by travel agent) | 1.389 | 295 | 1.094 | 84 | 39 | 45 | 1.305 | 256 | 1.049 |
| Nekako drugačije/ Something else | 161 | 42 | 119 | 89 | 23 | 66 | 72 | 19 | 52 |
| Prijevozno sredstvo/ Transportation means | | | | | | | | | |
| Automobil/ Car | 6.585 | 2.351 | 4.234 | 4.764 | 1.573 | 3.192 | 1.821 | 778 | 1.042 |
| Motocikl/ Motorcycle | 19 | 18 | 1 | 9 | 8 | 1 | 10 | 10 | 0 |
| Autobus/ Bus | 2.240 | 854 | 1.386 | 854 | 264 | 590 | 1.386 | 590 | 796 |
| Vlak/ Train | 348 | 95 | 253 | 179 | 49 | 130 | 169 | 46 | 123 |
| Zrakoplov/ Plane | 2.030 | 209 | 1.821 | 144 | 48 | 97 | 1.885 | 161 | 1.725 |
| Brod/ Ship | 243 | 49 | 194 | 173 | 49 | 124 | 70 | 0 | 70 |
| Drugo/ Other | 80 | 18 | 62 | 32 | 4 | 28 | 48 | 14 | 34 |
| Broj noćenja/ Number of nights | | | | | | | | | |
| 1/ 1 | 926 | 926 | - | 597 | 597 | - | 329 | 329 | - |
| 2/ 2 | 1.139 | 1.139 | - | 702 | 702 | - | 437 | 437 | - |
| 3/ 3 | 1.527 | 1.527 | - | 694 | 694 | - | 833 | 833 | - |
| 4-7/ 4-7 | 3.851 | - | 3.851 | 2.131 | - | 2.131 | 1.720 | - | 1.720 |
| 8-14/ 8-14 | 2.064 | - | 2.064 | 1.218 | - | 1.218 | 846 | - | 846 |
| 15 i više/ 15 and more | 2.038 | - | 2.038 | 813 | - | 813 | 1.225 | - | 1.225 |

Tablica P4-2 NASTAVAK/ Table P4-2 CONTINUED

(Izdaci u 000.000 kn/ Expenditure in 000,000 kn)

| | Privatna višednevna putovanja u 2011./ Private overnight trips in 2011 | | | | | | | | |
|--|---|--|---|-------------------------|--|---|----------------------|--|---|
| | Ukupno/ Total | | | U Hrvatskoj/ In Croatia | | | U inozemstvu/ Abroad | | |
| | Ukupno/ Total | 1 do 3 noćenja/ 1 to 3 nights | 4 i više noćenja/ 4 nights and more | Ukupno/ Total | 1 do 3 noćenja/ 1 to 3 nights | 4 i više noćenja/ 4 nights and more | Ukupno/ Total | 1 do 3 noćenja/ 1 to 3 nights | 4 i više noćenja/ 4 nights and more |
| Mjesec odlaska na putovanje/ Month of taking the trip | | | | | | | | | |
| Siječanj/ January | 785 | 291 | 494 | 172 | 76 | 96 | 613 | 216 | 398 |
| Veljača/ February | 325 | 168 | 157 | 152 | 104 | 49 | 173 | 64 | 109 |
| Ožujak/ March | 409 | 193 | 216 | 168 | 117 | 52 | 241 | 77 | 164 |
| Travanj/ April | 801 | 300 | 501 | 344 | 175 | 169 | 457 | 125 | 332 |
| Svibanj/ May | 650 | 258 | 392 | 248 | 140 | 108 | 402 | 118 | 285 |
| Lipanj/ June | 823 | 290 | 532 | 557 | 237 | 320 | 266 | 54 | 212 |
| Srpanj/ July | 2.185 | 307 | 1.878 | 1.551 | 248 | 1.302 | 634 | 58 | 576 |
| Kolovoz/ August | 2.478 | 362 | 2.116 | 1.662 | 224 | 1.438 | 815 | 137 | 678 |
| Rujan/ September | 855 | 259 | 597 | 378 | 152 | 226 | 478 | 107 | 370 |
| Listopad/ October | 947 | 539 | 409 | 344 | 190 | 154 | 603 | 349 | 254 |
| Studeni/ November | 536 | 268 | 268 | 277 | 164 | 113 | 259 | 104 | 155 |
| Prosinac/ December | 749 | 357 | 392 | 302 | 169 | 134 | 447 | 189 | 258 |
| Vrsta smještaja/ Type of accommodation | | | | | | | | | |
| Plaćene vrste smještaja/ Commercial accommodation | | | | | | | | | |
| Hotel, turističko naselje, motel, pansion i slično/ Hotels, holiday dwellings, motels, pensions and similar | 3.916 | 1.359 | 2.556 | 969 | 458 | 511 | 2.947 | 901 | 2.045 |
| Kamp/ Campsites | 196 | 16 | 180 | 107 | 13 | 94 | 89 | 3 | 86 |
| Bungalovi, naselja apartman/ Bungalows, apartment resorts | 242 | 51 | 191 | 169 | 21 | 149 | 73 | 30 | 42 |
| Lječilišta, odmarališta, kola za spavanje, brodske kabine, konferencijski centri, škole za mlade/ Health establishments, sleeping cars and couchettes, vessel cabins, pupils' or students' homes and similar facilities | 124 | 6 | 119 | 99 | 6 | 93 | 26 | 0 | 26 |
| Privatni smještaj - soba, apartman/ Private accommodation - rooms, apartments | 2.157 | 426 | 1.731 | 1.684 | 305 | 1.379 | 474 | 121 | 352 |
| Privatni smještaj - seljačko turističko domaćinstvo/ Private accommodation - rural households | 138 | 61 | 77 | 82 | 37 | 44 | 56 | 23 | 33 |
| Iznajmljeni brod/ Rented boat | 43 | 0 | 43 | 23 | 0 | 23 | 20 | 0 | 20 |
| Ostalo/ Other | 79 | 37 | 42 | 24 | 13 | 11 | 54 | 23 | 31 |
| Neplaćene vrste smještaja/ Non-commercial accommodation | | | | | | | | | |
| Vlastita kuća ili stan za odmor, vikendical/ Second home | 1.568 | 494 | 1.074 | 1.194 | 285 | 910 | 374 | 209 | 164 |
| Kod rodbine ili prijatelja/ Visiting friends and relatives | 2.954 | 1.102 | 1.852 | 1.726 | 821 | 905 | 1.228 | 281 | 947 |
| Vlastiti brod ili brod prijatelja, rođaka/ Boat (owner operated or with friends and relatives) | 50 | 10 | 40 | 29 | 10 | 19 | 22 | 0 | 22 |
| Ostalo/ Other | 78 | 31 | 47 | 50 | 26 | 24 | 28 | 5 | 23 |
| Odredište putovanja/ Travel destination | | | | | | | | | |
| Regija odredišta u Hrvatskoj/ Destination region within Croatia | | | | | | | | | |
| Zagreb/ Zagreb | - | - | - | 579 | 301 | 277 | - | - | - |
| Sjeverna Hrvatska/ Northern Croatia | - | - | - | 201 | 117 | 84 | - | - | - |
| Slavonija/ Slavonia | - | - | - | 389 | 165 | 223 | - | - | - |
| Lika, Kordun, Banija/ Lika, Kordun, Banija | - | - | - | 308 | 110 | 198 | - | - | - |
| Istra, Kvarner, Gorski kotar/ Istria, Kvarner, Gorski kotar | - | - | - | 1.729 | 632 | 1.097 | - | - | - |
| Dalmacija/ Dalmatia | - | - | - | 2.951 | 669 | 2.282 | - | - | - |
| Zemlja odredišta/ Destination country | | | | | | | | | |
| Austrija/ Austria | - | - | - | - | - | - | 327 | 163 | 164 |
| Bosna i Hercegovina/ Bosnia and Herzegovina | - | - | - | - | - | - | 652 | 486 | 166 |
| Italija/ Italy | - | - | - | - | - | - | 471 | 196 | 275 |
| Mađarska/ Hungary | - | - | - | - | - | - | 65 | 50 | 15 |
| Njemačka/ Germany | - | - | - | - | - | - | 516 | 178 | 338 |
| Slovenija/ Slovenia | - | - | - | - | - | - | 331 | 190 | 141 |
| Srbija/ Serbia | - | - | - | - | - | - | 232 | 127 | 106 |
| Ostale europske zemlje/ Other European countries | - | - | - | - | - | - | 1.778 | 197 | 1.580 |
| Izvan europske zemlje/ Noneuropean countries | - | - | - | - | - | - | 1.018 | 12 | 1.006 |

Tablica P4-3/ Table P4-3
PROSJEČNI IZDACI PO PUTOVANJU NA VIŠEDNEVNIM PRIVATNIM PUTOVANJIMA U 2011. GODINI
PREMA SOCIODEMOGRAFSKIM OBILJEŽJIMA/
AVERAGE EXPENDITURE PER TRIP ON PRIVATE OVERNIGHT TRIPS IN 2011
BY SOCIODEMOGRAPHIC CHARACTERISTICS

(Izdaci u kn/ Expenditure in kn)

| | Privatna višednevna putovanja u 2011./ Private overnight trips in 2011 | | | | | | | | |
|---|--|--|---|-------------------------|--|---|----------------------|--|---|
| | Ukupno/ Total | | | U Hrvatskoj/ In Croatia | | | U inozemstvu/ Abroad | | |
| | Ukupno/ Total | 1 do 3 noćenja/ 1 to 3 nights | 4 i više noćenja/ 4 nights and more | Ukupno/ Total | 1 do 3 noćenja/ 1 to 3 nights | 4 i više noćenja/ 4 nights and more | Ukupno/ Total | 1 do 3 noćenja/ 1 to 3 nights | 4 i više noćenja/ 4 nights and more |
| Ukupno/ Total | 1.640 | 931 | 2.500 | 1.225 | 710 | 1.880 | 2.674 | 1.525 | 3.920 |
| Regija stalnog boravka/ Region of permanent residence | | | | | | | | | |
| Zagreb/ Zagreb | 1.728 | 930 | 2.587 | 1.264 | 635 | 1.904 | 2.999 | 1.663 | 4.667 |
| Sjeverna Hrvatska/ Northern Croatia | 1.594 | 930 | 2.213 | 1.257 | 714 | 1.721 | 2.406 | 1.376 | 3.595 |
| Slavonija/ Slavonia | 1.600 | 544 | 2.447 | 1.475 | 574 | 2.205 | 2.018 | 445 | 3.235 |
| Lika, Kordun, Banija/ Lika, Kordun, Banija | 1.656 | 1.067 | 2.366 | 1.160 | 673 | 1.694 | 3.187 | 2.095 | 4.957 |
| Istra, Kvarner, Gorski kotar/ Istria, Kvarner, Gorski kotar | 1.611 | 1.044 | 2.556 | 1.025 | 726 | 1.791 | 2.797 | 2.112 | 3.321 |
| Dalmacija/ Dalmatia | 1.551 | 979 | 2.564 | 1.127 | 859 | 1.733 | 2.415 | 1.299 | 3.668 |
| Veličina naselja/ Size of settlement | | | | | | | | | |
| Manje od 2.000 stanovnika/ Less than 2,000 inhabitants | 1.698 | 982 | 2.604 | 1.213 | 667 | 1.933 | 2.961 | 1.859 | 4.216 |
| 2.000-10.000 stanovnika/ 2,000-10,000 inhabitants | 1.589 | 835 | 2.391 | 1.175 | 663 | 1.771 | 2.587 | 1.319 | 3.672 |
| 10.001-100.000 stanovnika/ 10,001-100,000 inhabitants | 1.651 | 836 | 2.816 | 1.350 | 726 | 2.212 | 2.295 | 1.060 | 4.195 |
| Više od 100.000 stanovnika/ More than 100,000 inhabitants | 1.597 | 984 | 2.315 | 1.221 | 795 | 1.749 | 2.579 | 1.526 | 3.642 |
| Stupanj obrazovanja/ Level of education | | | | | | | | | |
| Osnovna škola ili niže/ Primary school or less | 1.550 | 748 | 2.288 | 1.094 | 587 | 1.658 | 2.461 | 1.189 | 3.254 |
| Srednja škola/ Secondary school | 1.424 | 850 | 2.183 | 1.151 | 712 | 1.747 | 2.241 | 1.283 | 3.418 |
| Viša škola/ Two-year college | 1.839 | 1.224 | 2.507 | 1.454 | 955 | 2.011 | 2.693 | 1.847 | 3.558 |
| Fakultet i više/ University or higher | 2.443 | 1.230 | 3.949 | 1.537 | 649 | 2.592 | 4.032 | 2.195 | 6.505 |
| Dob u godinama/ Age (years) | | | | | | | | | |
| 15-29/ 15-29 | 1.829 | 1.048 | 2.875 | 1.260 | 712 | 2.043 | 2.953 | 1.768 | 4.347 |
| 30-49/ 30-49 | 1.529 | 964 | 2.221 | 1.252 | 770 | 1.832 | 2.367 | 1.533 | 3.456 |
| 50 +/ 50+ | 1.538 | 709 | 2.408 | 1.146 | 622 | 1.767 | 2.591 | 1.005 | 3.787 |
| Spol/ Gender | | | | | | | | | |
| Muški/ Male | 1.823 | 1.021 | 2.868 | 1.316 | 801 | 2.083 | 3.069 | 1.686 | 4.375 |
| Ženski/ Female | 1.479 | 847 | 2.199 | 1.147 | 619 | 1.730 | 2.319 | 1.397 | 3.452 |
| Broj članova kućanstva/ Number of household members | | | | | | | | | |
| 1/ 1 | 1.869 | 724 | 3.282 | 1.379 | 601 | 2.673 | 3.237 | 1.337 | 4.263 |
| 2/ 2 | 1.543 | 834 | 2.363 | 1.194 | 638 | 1.928 | 2.548 | 1.561 | 3.327 |
| 3 ili 4/ 3 or 4 | 1.666 | 1.058 | 2.392 | 1.221 | 791 | 1.716 | 2.603 | 1.593 | 3.910 |
| 5 i više/ 5 and more | 1.578 | 817 | 2.577 | 1.203 | 668 | 1.922 | 2.776 | 1.316 | 4.551 |
| Broj djece mlađe od 15 godina u kućanstvu/ Number of children (up to 15 years of age) in household | | | | | | | | | |
| 0/ 0 | 1.758 | 964 | 2.678 | 1.271 | 723 | 1.963 | 2.949 | 1.642 | 4.183 |
| 1/ 1 | 1.432 | 961 | 2.116 | 1.155 | 729 | 1.766 | 2.013 | 1.441 | 2.858 |
| 2/ 2 | 1.407 | 754 | 2.243 | 1.155 | 613 | 1.804 | 2.176 | 1.138 | 3.812 |
| 3 i više/ 3 and more | 1.276 | 735 | 1.729 | 973 | 727 | 1.203 | 3.389 | 838 | 4.335 |

Tablica P4-4/ Table P4-4

**PROSJEČNI IZDACI PO PUTOVANJU NA VIŠEDNEVNIM PRIVATNIM PUTOVANJIMA U 2011. GODINI PREMA OBILJEŽJIMA PUTOVANJA/
 AVERAGE EXPENDITURE PER TRIP ON PRIVATE OVERNIGHT TRIPS IN 2011 BY TRIP CHARACTERISTICS**

(Izdaci u kn/ Expenditure in kn)

| | Privatna višednevna putovanja u 2011./ Private overnight trips in 2011 | | | | | | | | |
|---|---|--|---|-------------------------|--|---|----------------------|--|---|
| | Ukupno/ Total | | | U Hrvatskoj/ In Croatia | | | U inozemstvu/ Abroad | | |
| | Ukupno/ Total | 1 do 3 noćenja/ 1 to 3 nights | 4 i više noćenja/ 4 nights and more | Ukupno/ Total | 1 do 3 noćenja/ 1 to 3 nights | 4 i više noćenja/ 4 nights and more | Ukupno/ Total | 1 do 3 noćenja/ 1 to 3 nights | 4 i više noćenja/ 4 nights and more |
| Motivi/ Motives | | | | | | | | | |
| Odmor na moru (kupanje i sunčanje)/ Rest at the seaside (sun and bath) | 2.028 | 1.201 | 2.407 | 1.870 | 1.067 | 2.207 | 3.820 | 2.056 | 5.767 |
| Sportske aktivnosti/ Sport activities | 2.216 | 1.051 | 3.001 | 1.212 | 737 | 2.023 | 3.009 | 1.755 | 3.368 |
| Rekreacijske aktivnosti/ Recreational activities | 1.641 | 760 | 3.588 | 892 | 625 | 1.640 | 4.631 | 1.565 | 7.630 |
| „Wellness“ i zdravstveni programi/ Wellness and health programs | 1.850 | 1.089 | 2.546 | 1.629 | 1.079 | 2.218 | 2.714 | 1.151 | 3.463 |
| Posjet rodbini ili prijateljima/ Visiting friends and relatives | 1.082 | 700 | 1.776 | 641 | 490 | 1.022 | 1.888 | 1.233 | 2.588 |
| Odmor u gradu, izleti, kultura, zabava/ City break, excursions, culture, entertainment | 1.633 | 1.175 | 2.635 | 1.032 | 815 | 1.621 | 2.650 | 1.903 | 3.830 |
| Posjet događanjima, manifestacijama, festivalima/ Watching sport competition, events | 1.873 | 1.109 | 4.560 | 667 | 587 | 1.344 | 3.630 | 2.226 | 5.808 |
| Uživanje u jelu i piću, gastronomija, enologija/ Enjoying food, drinks, gastronomy, enology | 2.325 | 765 | 3.225 | 2.113 | 672 | 2.925 | 2.727 | 933 | 3.811 |
| Kupovina/ Shopping | 2.406 | 1.556 | 6.192 | 1.807 | 1.784 | 1.944 | 3.179 | 1.226 | 9.508 |
| Obrazovanje, seminari (neprofesionalno)/ Education, seminars (unprofessional) | 3.139 | 1.024 | 5.391 | 1.734 | 530 | 2.788 | 4.445 | 1.405 | 8.323 |
| Vjerski razlozi/ Religious reasons | 1.607 | 585 | 2.903 | 807 | 470 | 1.466 | 1.791 | 618 | 3.144 |
| Ostalo/ Other | 1.840 | 837 | 3.441 | 917 | 613 | 1.506 | 3.598 | 1.370 | 6.113 |
| Način organizacije/ Trip organization | | | | | | | | | |
| Samostalno organizirano/ Independently organised | 1.513 | 897 | 2.283 | 1.218 | 703 | 1.866 | 2.401 | 1.487 | 3.509 |
| Samo prijevoz organiziran posredstvom agencije/ Only transport organised by a travel agent | 1.178 | 606 | 1.817 | 561 | 561 | - | 1.454 | 669 | 1.817 |
| Samo smještaj organiziran posredstvom agencije/ Only accommodation organised by a travel agent | 2.908 | 1.221 | 3.950 | 2.037 | 1.247 | 3.040 | 4.406 | 905 | 4.697 |
| Paket aranžman (i prijevoz i smještaj organizirani posredstvom agencije)/ Full packaged holiday (accommodation and transport organised by travel agent) | 3.896 | 1.715 | 5.924 | 1.421 | 1.055 | 2.019 | 4.385 | 1.893 | 6.461 |
| Nekako drugačije/ Something else | 1.322 | 760 | 1.798 | 1.297 | 607 | 2.147 | 1.354 | 1.085 | 1.490 |
| Prijevozno sredstvo/ Transportation means | | | | | | | | | |
| Automobil/ Car | 1.332 | 833 | 1.995 | 1.226 | 726 | 1.856 | 1.723 | 1.189 | 2.593 |
| Motocikl/ Motorcycle | 903 | 881 | 1.327 | 929 | 884 | 1.327 | 879 | 879 | - |
| Autobus/ Bus | 1.838 | 1.286 | 2.498 | 1.234 | 692 | 1.899 | 2.632 | 2.089 | 3.261 |
| Vlak/ Train | 1.052 | 496 | 1.817 | 713 | 317 | 1.338 | 2.110 | 1.215 | 2.917 |
| Zrakoplov/ Plane | 6.008 | 3.432 | 6.574 | 3.602 | 3.399 | 3.711 | 6.332 | 3.441 | 6.870 |
| Brod/ Ship | 1.815 | 663 | 3.216 | 1.417 | 663 | 2.557 | 5.919 | - | 5.919 |
| Drugo/ Other | 1.498 | 651 | 2.383 | 1.465 | 342 | 2.697 | 1.521 | 871 | 2.178 |
| Broj noćenja/ Number of nights | | | | | | | | | |
| 1/ 1 | 654 | 654 | - | 547 | 547 | - | 1.013 | 1.013 | - |
| 2/ 2 | 841 | 841 | - | 673 | 673 | - | 1.401 | 1.401 | - |
| 3/ 3 | 1.404 | 1.404 | - | 1.028 | 1.028 | - | 2.021 | 2.021 | - |
| 4-7/ 4-7 | 2.106 | - | 2.106 | 1.664 | - | 1.664 | 3.138 | - | 3.138 |
| 8-14/ 8-14 | 2.393 | - | 2.393 | 1.967 | - | 1.967 | 3.476 | - | 3.476 |
| 15 i više/ 15 and more | 4.158 | - | 4.158 | 2.584 | - | 2.584 | 6.979 | - | 6.979 |

Tablica P4-4 NASTAVAK/ Table P4-4 CONTINUED

(Izdaci u kn/ Expenditure in kn)

| | Privatna višednevna putovanja u 2011./ Private overnight trips in 2011 | | | | | | | | |
|--|---|--|---|-------------------------|--|---|----------------------|--|---|
| | Ukupno/ Total | | | U Hrvatskoj/ In Croatia | | | U inozemstvu/ Abroad | | |
| | Ukupno/ Total | 1 do 3 noćenja/ 1 to 3 nights | 4 i više noćenja/ 4 nights and more | Ukupno/ Total | 1 do 3 noćenja/ 1 to 3 nights | 4 i više noćenja/ 4 nights and more | Ukupno/ Total | 1 do 3 noćenja/ 1 to 3 nights | 4 i više noćenja/ 4 nights and more |
| Mjesec odlaska na putovanje/ Month of taking the trip | | | | | | | | | |
| Siječanj/ January | 1.796 | 1.202 | 2.534 | 854 | 595 | 1.299 | 2.599 | 1.871 | 3.291 |
| Veljača/ February | 1.114 | 770 | 2.129 | 791 | 676 | 1.243 | 1.744 | 996 | 3.133 |
| Ožujak/ March | 1.361 | 861 | 2.837 | 794 | 678 | 1.286 | 2.717 | 1.454 | 4.586 |
| Travanj/ April | 1.550 | 968 | 2.422 | 1.021 | 813 | 1.389 | 2.540 | 1.321 | 3.896 |
| Svibanj/ May | 1.434 | 846 | 2.639 | 716 | 564 | 1.102 | 3.741 | 2.077 | 5.601 |
| Lipanj/ June | 1.171 | 841 | 1.491 | 1.000 | 828 | 1.181 | 1.827 | 903 | 2.468 |
| Srpanj/ July | 2.052 | 841 | 2.684 | 1.764 | 818 | 2.264 | 3.414 | 954 | 4.620 |
| Kolovoz/ August | 1.957 | 762 | 2.675 | 1.628 | 593 | 2.235 | 3.334 | 1.416 | 4.595 |
| Rujan/ September | 1.785 | 882 | 3.209 | 1.112 | 655 | 2.091 | 3.420 | 1.731 | 4.766 |
| Listopad/ October | 1.994 | 1.603 | 2.941 | 1.170 | 871 | 2.024 | 3.333 | 2.951 | 4.055 |
| Studeni/ November | 1.150 | 717 | 2.904 | 909 | 654 | 2.099 | 1.602 | 846 | 4.035 |
| Prosinac/ December | 1.281 | 968 | 1.819 | 892 | 746 | 1.186 | 1.817 | 1.318 | 2.513 |
| Vrsta smještaja/ Type of accommodation | | | | | | | | | |
| Plaćene vrste smještaja/ Commercial accommodation | | | | | | | | | |
| Hotel, turističko naselje, motel, pansion i slično/ Hotels, holiday dwellings, motels, pensions and similar | 2.922 | 1.710 | 4.692 | 1.739 | 1.232 | 2.754 | 3.765 | 2.129 | 5.693 |
| Kamp/ Campsites | 2.079 | 631 | 2.621 | 1.374 | 582 | 1.691 | 5.409 | 943 | 6.606 |
| Bungalovi, naselja apartmana/ Bungalows, apartment resorts | 2.442 | 1.446 | 2.992 | 2.027 | 816 | 2.551 | 4.653 | 3.026 | 7.568 |
| Lječilišta, odmarališta, kola za spavanje, brodske kabine, konferencijski centri, škole za mlade/ Health establishments, sleeping cars and couchettes, vessel cabins, pupils' or students' homes and similar facilities | 2.461 | 588 | 2.889 | 2.169 | 588 | 2.582 | 5.095 | - | 5.095 |
| Privatni smještaj - soba, apartman/ Private accommodation - rooms, apartments | 2.090 | 1.014 | 2.830 | 2.046 | 962 | 2.725 | 2.263 | 1.173 | 3.330 |
| Privatni smještaj - seljačko turističko domaćinstvo/ Private accommodation - rural households | 1.757 | 1.549 | 1.964 | 1.470 | 1.425 | 1.511 | 2.458 | 1.805 | 3.302 |
| Iznajmljeni brod/ Rented boat | 4.156 | - | 4.156 | 2.747 | - | 2.747 | 10.322 | - | 10.322 |
| Ostalo/ Other | 982 | 628 | 1.935 | 676 | 415 | 2.696 | 1.231 | 882 | 1.758 |
| Neplaćene vrste smještaja/ Non-commercial accommodation | | | | | | | | | |
| Vlasita kuća ili stan za odmor, vikendica/ Second home | 1.347 | 931 | 1.696 | 1.179 | 663 | 1.558 | 2.479 | 2.066 | 3.327 |
| Kod rodbine ili prijatelja/ Visiting friends and relatives | 984 | 584 | 1.659 | 766 | 539 | 1.242 | 1.636 | 775 | 2.444 |
| Vlastiti brod ili brod prijatelja, rođaka/ Boat (owner operated or with friends and relatives) | 2.314 | 842 | 4.128 | 1.527 | 842 | 2.722 | 7.501 | - | 7.501 |
| Ostalo/ Other | 1.201 | 687 | 2.374 | 972 | 635 | 2.247 | 2.072 | 1.156 | 2.526 |
| Odredište putovanja/ Travel destination | | | | | | | | | |
| Regija odredišta u Hrvatskoj/ Destination region within Croatia | | | | | | | | | |
| Zagreb/ Zagreb | - | - | - | 1.036 | 731 | 1.892 | - | - | - |
| Sjeverna Hrvatska/ Northern Croatia | - | - | - | 553 | 419 | 998 | - | - | - |
| Slavonija/ Slavonia | - | - | - | 823 | 496 | 1.605 | - | - | - |
| Lika, Kordun, Banija/ Lika, Kordun, Banija | - | - | - | 895 | 599 | 1.232 | - | - | - |
| Istra, Kvamer, Gorski kotar/ Istria, Kvarner, Gorski kotar | - | - | - | 1.379 | 896 | 1.999 | - | - | - |
| Dalmacija/ Dalmatia | - | - | - | 1.453 | 746 | 2.011 | - | - | - |
| Zemlja odredišta/ Destination country | | | | | | | | | |
| Austrija/ Austria | - | - | - | - | - | - | 2.053 | 1.668 | 2.663 |
| Bosna i Hercegovina/ Bosnia and Herzegovina | - | - | - | - | - | - | 1.122 | 1.120 | 1.129 |
| Italija/ Italy | - | - | - | - | - | - | 2.593 | 2.082 | 3.146 |
| Mađarska/ Hungary | - | - | - | - | - | - | 2.045 | 1.868 | 2.977 |
| Njemačka/ Germany | - | - | - | - | - | - | 2.795 | 2.922 | 2.732 |
| Slovenija/ Slovenia | - | - | - | - | - | - | 1.556 | 1.285 | 2.171 |
| Srbija/ Serbia | - | - | - | - | - | - | 1.880 | 1.715 | 2.125 |
| Ostale europske zemlje/ Other European countries | - | - | - | - | - | - | 4.028 | 1.797 | 4.767 |
| Izvan europske zemlje/ Noneuropean countries | - | - | - | - | - | - | 10.184 | 2.969 | 10.494 |

**P5. Višednevna poslovna putovanja u 2011. godini/
 Business overnight trips in 2011**

Tablica P5-1/ Table P5-1

BRJ VIŠEDNEVNIH POSLOVNIH PUTOVANJA U 2011. GODINI
PREMA SOCIODEMOGRAFSKIM OBILJEŽJIMA/
NUMBER OF BUSINESS OVERNIGHT TRIPS IN 2011
BY SOCIODEMOGRAPHIC CHARACTERISTICS

(Broj putovanja u 000/ Number of trips in 000)

| | Poslovna višednevna putovanja u 2011./ Business overnight trips in 2011 | | | | | | | | |
|---|---|--|---|-------------------------|--|---|----------------------|--|---|
| | Ukupno/ Total | | | U Hrvatskoj/ In Croatia | | | U inozemstvu/ Abroad | | |
| | Ukupno/ Total | 1 do 3 noćenja/ 1 to 3 nights | 4 i više noćenja/ 4 nights and more | Ukupno/ Total | 1 do 3 noćenja/ 1 to 3 nights | 4 i više noćenja/ 4 nights and more | Ukupno/ Total | 1 do 3 noćenja/ 1 to 3 nights | 4 i više noćenja/ 4 nights and more |
| Ukupno/ Total | 1.851 | 1.309 | 542 | 987 | 780 | 207 | 864 | 529 | 335 |
| Regija stalnog boravka/ Region of permanent residence | | | | | | | | | |
| Zagreb/ Zagreb | 592 | 452 | 140 | 287 | 249 | 38 | 305 | 203 | 102 |
| Sjeverna Hrvatska/ Northern Croatia | 304 | 144 | 160 | 109 | 64 | 45 | 196 | 80 | 115 |
| Slavonija/ Slavonia | 234 | 169 | 65 | 134 | 93 | 41 | 100 | 76 | 24 |
| Lika, Kordun, Banija/ Lika, Kordun, Banija | 95 | 60 | 35 | 53 | 31 | 22 | 42 | 30 | 13 |
| Istra, Kvarner, Gorski kotar/ Istria, Kvarner, Gorski kotar | 289 | 217 | 72 | 162 | 136 | 26 | 127 | 81 | 46 |
| Dalmacija/ Dalmatia | 336 | 266 | 70 | 242 | 207 | 35 | 94 | 59 | 35 |
| Veličina naselja/ Size of settlement | | | | | | | | | |
| Manje od 2.000 stanovnika/ Less than 2,000 inhabitants | 733 | 555 | 178 | 362 | 315 | 47 | 371 | 240 | 131 |
| 2.000-10.000 stanovnika/ 2,000-10,000 inhabitants | 292 | 206 | 86 | 198 | 149 | 49 | 94 | 57 | 37 |
| 10.001-100.000 stanovnika/ 10,001-100,000 inhabitants | 248 | 183 | 65 | 177 | 143 | 34 | 71 | 40 | 31 |
| Više od 100.000 stanovnika/ More than 100,000 inhabitants | 577 | 365 | 212 | 250 | 172 | 77 | 327 | 192 | 135 |
| Stupanj obrazovanja/ Level of education | | | | | | | | | |
| Osnovna škola ili niže/ Primary school or less | 163 | 58 | 105 | 22 | 18 | 4 | 141 | 40 | 101 |
| Srednja škola/ Secondary school | 840 | 651 | 189 | 484 | 374 | 109 | 356 | 276 | 80 |
| Viša škola/ Two-year college | 341 | 246 | 94 | 186 | 162 | 25 | 155 | 85 | 70 |
| Fakultet i više/ University or higher | 507 | 354 | 153 | 295 | 226 | 69 | 213 | 128 | 84 |
| Dob u godinama/ Age (years) | | | | | | | | | |
| 15-29/ 15-29 | 563 | 372 | 191 | 278 | 210 | 68 | 285 | 162 | 123 |
| 30-49/ 30-49 | 995 | 723 | 272 | 545 | 427 | 118 | 450 | 296 | 154 |
| 50 +/ 50+ | 293 | 215 | 78 | 164 | 144 | 20 | 129 | 71 | 58 |
| Spol/ Gender | | | | | | | | | |
| Muški/ Male | 1.315 | 978 | 337 | 708 | 564 | 144 | 607 | 413 | 193 |
| Ženski/ Female | 536 | 332 | 204 | 279 | 216 | 63 | 257 | 115 | 142 |
| Broj članova kućanstva/ Number of household members | | | | | | | | | |
| 1/ 1 | 154 | 122 | 32 | 66 | 57 | 9 | 88 | 65 | 22 |
| 2/ 2 | 357 | 249 | 108 | 162 | 139 | 23 | 195 | 110 | 85 |
| 3 ili 4/ 3 or 4 | 1.022 | 706 | 316 | 579 | 442 | 137 | 442 | 264 | 179 |
| 5 i više/ 5 and more | 318 | 233 | 86 | 180 | 143 | 37 | 139 | 90 | 49 |
| Broj djece mlađe od 15 godina u kućanstvu/ Number of children (up to 15 years of age) in household | | | | | | | | | |
| 0/ 0 | 1.115 | 779 | 337 | 567 | 476 | 90 | 549 | 303 | 246 |
| 1/ 1 | 352 | 263 | 90 | 213 | 140 | 72 | 140 | 122 | 17 |
| 2/ 2 | 327 | 243 | 84 | 181 | 150 | 31 | 146 | 92 | 53 |
| 3 i više/ 3 and more | 56 | 25 | 31 | 26 | 14 | 13 | 30 | 11 | 18 |

Tablica P5-2/ Table P5-2

BROJ VIŠEDNEVNIH POSLOVNIH PUTOVANJA U 2011. GODINI PREMA OBILJEŽJIMA PUTOVANJA/

NUMBER OF BUSINESS OVERNIGHT TRIPS IN 2011 BY TRIP CHARACTERISTICS

(Broj putovanja u 000/ Number of trips in 000)

| | Poslovna višednevna putovanja u 2011./ Business overnight trips in 2011 | | | | | | | | |
|---|--|--|---|-------------------------|--|---|----------------------|--|---|
| | Ukupno/ Total | | | U Hrvatskoj/ In Croatia | | | U inozemstvu/ Abroad | | |
| | Ukupno/ Total | 1 do 3 noćenja/ 1 to 3 nights | 4 i više noćenja/ 4 nights and more | Ukupno/ Total | 1 do 3 noćenja/ 1 to 3 nights | 4 i više noćenja/ 4 nights and more | Ukupno/ Total | 1 do 3 noćenja/ 1 to 3 nights | 4 i više noćenja/ 4 nights and more |
| Motivi/ Motives | | | | | | | | | |
| Posjet kongresu, konferenciji, izložbi, seminaru – zbog poslovnih razloga/ Visit to conference, exhibition, seminar - business motive | 1.050 | 712 | 338 | 564 | 440 | 124 | 486 | 272 | 213 |
| Ostali poslovni razlozi/ Other business motive | 801 | 598 | 204 | 423 | 341 | 82 | 378 | 257 | 122 |
| Način organizacije/ Trip organization | | | | | | | | | |
| Samostalno organizirano/ Independently organised | 1.515 | 1.112 | 403 | 850 | 681 | 170 | 665 | 432 | 233 |
| Samo prijevoz organiziran posredstvom agencije/ Only transport organised by a travel agent | 31 | 5 | 26 | 8 | 2 | 6 | 23 | 3 | 21 |
| Samo smještaj organiziran posredstvom agencije/ Only accommodation organised by a travel agent | 15 | 11 | 4 | 12 | 8 | 4 | 2 | 2 | 0 |
| Paket aranžman (i prijevoz i smještaj organizirani posredstvom agencije)/ Full packaged holiday (accommodation and transport organised by travel agent) | 97 | 64 | 34 | 43 | 37 | 6 | 54 | 26 | 28 |
| Nekako drugačije/ Something else | 192 | 118 | 75 | 73 | 52 | 21 | 119 | 66 | 53 |
| Prijevozno sredstvo/ Transportation means | | | | | | | | | |
| Automobil/ Car | 1.199 | 942 | 257 | 679 | 570 | 109 | 520 | 373 | 148 |
| Motocikl/ Motorcycle | 5 | 5 | 0 | 0 | 0 | 0 | 5 | 5 | 0 |
| Autobus/ Bus | 332 | 230 | 102 | 183 | 145 | 37 | 149 | 85 | 64 |
| Vlak/ Train | 35 | 13 | 22 | 26 | 9 | 18 | 9 | 4 | 5 |
| Zrakoplov/ Plane | 177 | 71 | 106 | 21 | 18 | 3 | 156 | 54 | 102 |
| Brod/ Ship | 21 | 10 | 11 | 11 | 10 | 0 | 10 | 0 | 10 |
| Drugo/ Other | 82 | 38 | 45 | 68 | 29 | 39 | 14 | 8 | 6 |
| Broj noćenja/ Number of nights | | | | | | | | | |
| 1/ 1 | 591 | 591 | - | 395 | 395 | - | 196 | 196 | - |
| 2/ 2 | 492 | 492 | - | 267 | 267 | - | 224 | 224 | - |
| 3/ 3 | 227 | 227 | - | 118 | 118 | - | 109 | 109 | - |
| 4-7/ 4-7 | 324 | - | 324 | 166 | - | 166 | 157 | 0 | 157 |
| 8-14/ 8-14 | 112 | - | 112 | 28 | - | 28 | 84 | 0 | 84 |
| 15 i više/ 15 and more | 106 | - | 106 | 12 | - | 12 | 93 | 0 | 93 |
| Mjesec odlaska na putovanje/ Month of taking the trip | | | | | | | | | |
| Siječanj/ January | 95 | 65 | 30 | 60 | 45 | 15 | 36 | 20 | 15 |
| Veljača/ February | 135 | 123 | 12 | 92 | 82 | 10 | 43 | 41 | 2 |
| Ožujak/ March | 121 | 106 | 15 | 90 | 81 | 9 | 30 | 25 | 5 |
| Travanj/ April | 112 | 78 | 34 | 47 | 42 | 4 | 65 | 36 | 29 |
| Svibanj/ May | 209 | 166 | 43 | 124 | 102 | 22 | 86 | 65 | 21 |
| Lipanj/ June | 180 | 114 | 66 | 85 | 67 | 18 | 95 | 47 | 48 |
| Srpanj/ July | 178 | 105 | 73 | 85 | 47 | 38 | 92 | 57 | 35 |
| Kolovoz/ August | 140 | 54 | 86 | 62 | 31 | 31 | 78 | 23 | 54 |
| Rujan/ September | 203 | 137 | 65 | 82 | 62 | 20 | 121 | 75 | 45 |
| Listopad/ October | 197 | 151 | 46 | 105 | 97 | 8 | 92 | 54 | 38 |
| Studeni/ November | 146 | 109 | 37 | 78 | 62 | 16 | 68 | 47 | 21 |
| Prosinac/ December | 136 | 100 | 36 | 78 | 63 | 15 | 58 | 37 | 21 |

Tablica P5-2 NASTAVAK/ Table P5-2 CONTINUED

(Broj putovanja u 000/ Number of trips in 000)

| Vrsta smještaja/ Type of accommodation | Poslovna višednevna putovanja u 2011./ Business overnight trips in 2011 | | | | | | | | |
|--|--|--|---|-------------------------|--|---|----------------------|--|---|
| | Ukupno/ Total | | | U Hrvatskoj/ In Croatia | | | U inozemstvu/ Abroad | | |
| | Ukupno/ Total | 1 do 3 noćenja/ 1 to 3 nights | 4 i više noćenja/ 4 nights and more | Ukupno/ Total | 1 do 3 noćenja/ 1 to 3 nights | 4 i više noćenja/ 4 nights and more | Ukupno/ Total | 1 do 3 noćenja/ 1 to 3 nights | 4 i više noćenja/ 4 nights and more |
| Plaćene vrste smještaja/ Commercial accommodation | | | | | | | | | |
| Hotel, turističko naselje, motel, pansion i slično/ Hotels, holiday dwellings, motels, pensions and similar | 1.252 | 898 | 354 | 600 | 504 | 95 | 652 | 393 | 259 |
| Kamp/ Campsites | 12 | 3 | 9 | 10 | 3 | 7 | 2 | 0 | 2 |
| Bungalovi, naselja apartmana/ Bungalows, apartment resorts | 23 | 23 | 1 | 8 | 7 | 1 | 16 | 16 | 0 |
| Lječilišta, odmarališta, kola za spavanje, brodske kabine, konferencijski centri, škole za mlade/ Health establishments, sleeping cars and couchettes, vessel cabins, pupils' or students' homes and similar facilities | 6 | 2 | 4 | 5 | 2 | 3 | 2 | 0 | 2 |
| Privatni smještaj - soba, apartman/ Private accommodation - rooms, apartments | 274 | 203 | 71 | 182 | 140 | 42 | 91 | 63 | 29 |
| Privatni smještaj - seljačko turističko domaćinstvo/ Private accommodation - rural households | 17 | 13 | 4 | 17 | 13 | 4 | 0 | 0 | 0 |
| Iznajmljeni brod/ Rented boat | 3 | 0 | 3 | 0 | 0 | 0 | 3 | 0 | 3 |
| Ostalo/ Other | 24 | 15 | 9 | 13 | 9 | 4 | 11 | 5 | 5 |
| Neplaćene vrste smještaja/ Non-commercial accommodation | | | | | | | | | |
| Vlastita kuća ili stan za odmor, vikendica/ Second home | 59 | 40 | 19 | 32 | 14 | 18 | 27 | 26 | 1 |
| Kod rodbine ili prijatelja/ Visiting friends and relatives | 135 | 87 | 48 | 99 | 73 | 26 | 36 | 14 | 22 |
| Vlastiti brod ili brod prijatelja, rođaka/ Boat (owner operated or with friends and relatives) | 0 | 0 | 0 | 0 | 0 | 0 | 0 | 0 | 0 |
| Ostalo/ Other | 46 | 27 | 19 | 22 | 15 | 7 | 24 | 12 | 12 |
| Odredište putovanja/ Travel destination | | | | | | | | | |
| Regija odredišta u Hrvatskoj/ Destination region within Croatia | | | | | | | | | |
| Zagreb/ Zagreb | - | - | - | 207 | 163 | 44 | - | - | - |
| Sjeverna Hrvatska/ Northern Croatia | - | - | - | 63 | 56 | 6 | - | - | - |
| Slavonija/ Slavonia | - | - | - | 120 | 86 | 34 | - | - | - |
| Lika, Kordun, Banija/ Lika, Kordun, Banija | - | - | - | 28 | 22 | 6 | - | - | - |
| Istra, Kvarner, Gorski kotar/ Istria, Kvarner, Gorski kotar | - | - | - | 262 | 220 | 42 | - | - | - |
| Dalmacija/ Dalmatia | - | - | - | 306 | 233 | 73 | - | - | - |
| Zemlja odredišta/ Destination country | | | | | | | | | |
| Austrija/ Austria | - | - | - | - | - | - | 145 | 65 | 80 |
| Bosna i Hercegovina/ Bosnia and Herzegovina | - | - | - | - | - | - | 95 | 81 | 14 |
| Italija/ Italy | - | - | - | - | - | - | 101 | 49 | 52 |
| Mađarska/ Hungary | - | - | - | - | - | - | 25 | 18 | 7 |
| Njemačka/ Germany | - | - | - | - | - | - | 95 | 54 | 41 |
| Slovenija/ Slovenia | - | - | - | - | - | - | 100 | 95 | 5 |
| Srbija/ Serbia | - | - | - | - | - | - | 45 | 38 | 7 |
| Ostale europske zemlje/ Other European countries | - | - | - | - | - | - | 234 | 123 | 111 |
| Izvan europske zemlje/ Noneuropean countries | - | - | - | - | - | - | 24 | 4 | 20 |

**P6. Noćenja na višednevnim poslovnim putovanjima u 2011. godini/
 Overnights on business overnight trips in 2011**

Tablica P6-1/ Table P6-1

BROJ NOĆENJA NA VIŠEDNEVNIM POSLOVNIM PUTOVANJIMA U 2011. GODINI

PREMA SOCIODEMOGRAFSKIM OBILJEŽJIMA/

OVERNIGHT STAYS ON BUSINESS OVERNIGHT TRIPS IN 2011

BY SOCIODEMOGRAPHIC CHARACTERISTICS

(Broj noćenja u 000/ Number of overnight stays in 000)

| | Poslovna višednevna putovanja u 2011./ Business overnight trips in 2011 | | | | | | | | |
|---|---|--|---|-------------------------|--|---|----------------------|--|---|
| | Ukupno/ Total | | | U Hrvatskoj/ In Croatia | | | U inozemstvu/ Abroad | | |
| | Ukupno/ Total | 1 do 3 noćenja/ 1 to 3 nights | 4 i više noćenja/ 4 nights and more | Ukupno/ Total | 1 do 3 noćenja/ 1 to 3 nights | 4 i više noćenja/ 4 nights and more | Ukupno/ Total | 1 do 3 noćenja/ 1 to 3 nights | 4 i više noćenja/ 4 nights and more |
| Ukupno/ Total | 8.214 | 2.255 | 5.959 | 2.707 | 1.284 | 1.423 | 5.507 | 970 | 4.536 |
| Regija stalnog boravka/ Region of permanent residence | | | | | | | | | |
| Zagreb/ Zagreb | 2.233 | 774 | 1.459 | 648 | 409 | 239 | 1.586 | 365 | 1.220 |
| Sjeverna Hrvatska/ Northern Croatia | 2.480 | 257 | 2.223 | 322 | 93 | 230 | 2.157 | 164 | 1.993 |
| Slavonija/ Slavonia | 883 | 320 | 563 | 424 | 171 | 253 | 460 | 149 | 310 |
| Lika, Kordun, Banija/ Lika, Kordun, Banija | 497 | 87 | 410 | 256 | 46 | 210 | 241 | 41 | 201 |
| Istra, Kvarner, Gorski kotar/ Istria, Kvarner, Gorski kotar | 1.086 | 361 | 725 | 375 | 200 | 174 | 711 | 161 | 550 |
| Dalmacija/ Dalmatia | 1.035 | 456 | 579 | 683 | 366 | 317 | 352 | 90 | 262 |
| Veličina naselja/ Size of settlement | | | | | | | | | |
| Manje od 2.000 stanovnika/ Less than 2,000 inhabitants | 2.820 | 959 | 1.861 | 769 | 525 | 244 | 2.051 | 434 | 1.618 |
| 2.000-10.000 stanovnika/ 2,000-10,000 inhabitants | 1.016 | 341 | 675 | 552 | 242 | 310 | 463 | 98 | 365 |
| 10.001-100.000 stanovnika/ 10,001-100,000 inhabitants | 1.001 | 282 | 719 | 531 | 225 | 306 | 470 | 57 | 413 |
| Više od 100.000 stanovnika/ More than 100,000 inhabitants | 3.377 | 674 | 2.704 | 855 | 292 | 563 | 2.522 | 381 | 2.141 |
| Stupanj obrazovanja/ Level of education | | | | | | | | | |
| Osnovna škola ili niže/ Primary school or less | 1.758 | 133 | 1.626 | 56 | 40 | 16 | 1.702 | 92 | 1.610 |
| Srednja škola/ Secondary school | 3.206 | 1.084 | 2.122 | 1.585 | 631 | 954 | 1.621 | 453 | 1.168 |
| Viša škola/ Two-year college | 1.476 | 421 | 1.056 | 372 | 242 | 130 | 1.104 | 179 | 926 |
| Fakultet i više/ University or higher | 1.774 | 618 | 1.156 | 695 | 371 | 323 | 1.079 | 246 | 833 |
| Dob u godinama/ Age (years) | | | | | | | | | |
| 15-29/ 15-29 | 2.974 | 683 | 2.291 | 1.026 | 371 | 655 | 1.948 | 312 | 1.636 |
| 30-49/ 30-49 | 4.143 | 1.205 | 2.938 | 1.301 | 667 | 633 | 2.843 | 538 | 2.305 |
| 50 +/ 50+ | 1.097 | 367 | 730 | 380 | 246 | 134 | 716 | 121 | 596 |
| Spol/ Gender | | | | | | | | | |
| Muški/ Male | 5.333 | 1.676 | 3.657 | 1.829 | 917 | 912 | 3.504 | 759 | 2.745 |
| Ženski/ Female | 2.881 | 579 | 2.303 | 878 | 368 | 511 | 2.003 | 211 | 1.792 |
| Broj članova kućanstva/ Number of household members | | | | | | | | | |
| 1/ 1 | 618 | 187 | 431 | 129 | 86 | 43 | 489 | 101 | 388 |
| 2/ 2 | 1.919 | 438 | 1.482 | 332 | 212 | 119 | 1.588 | 225 | 1.362 |
| 3 ili 4/ 3 or 4 | 4.527 | 1.218 | 3.310 | 1.685 | 735 | 950 | 2.843 | 483 | 2.360 |
| 5 i više/ 5 and more | 1.149 | 412 | 737 | 562 | 251 | 311 | 587 | 161 | 426 |
| Broj djece mlađe od 15 godina u kućanstvu/ Number of children (up to 15 years of age) in household | | | | | | | | | |
| 0/ 0 | 5.573 | 1.360 | 4.213 | 1.518 | 798 | 719 | 4.055 | 562 | 3.494 |
| 1/ 1 | 1.205 | 454 | 751 | 712 | 216 | 496 | 493 | 237 | 255 |
| 2/ 2 | 1.108 | 394 | 714 | 390 | 244 | 147 | 718 | 150 | 568 |
| 3 i više/ 3 and more | 328 | 47 | 281 | 87 | 26 | 61 | 241 | 21 | 220 |

Tablica P6-2/ Table P6-2

**BROJ NOĆENJA NA VIŠEDNEVNIM POSLOVNIM PUTOVANJIMA U 2011. GODINI PREMA OBILJEŽJIMA PUTOVANJA/
 OVERNIGHT STAYS ON BUSINESS OVERNIGHT TRIPS IN 2011 BY TRIP CHARACTERISTICS**

(Broj noćenja u 000/ Number of overnight stays in 000)

| | Poslovna višednevna putovanja u 2011./ Business overnight trips in 2011 | | | | | | | | |
|---|--|--|---|-------------------------|--|---|----------------------|--|---|
| | Ukupno/ Total | | | U Hrvatskoj/ In Croatia | | | U inozemstvu/ Abroad | | |
| | Ukupno/ Total | 1 do 3 noćenja/ 1 to 3 nights | 4 i više noćenja/ 4 nights and more | Ukupno/ Total | 1 do 3 noćenja/ 1 to 3 nights | 4 i više noćenja/ 4 nights and more | Ukupno/ Total | 1 do 3 noćenja/ 1 to 3 nights | 4 i više noćenja/ 4 nights and more |
| Motivi/ Motives | | | | | | | | | |
| Posjet kongresu, konferenciji, izložbi, seminaru – zbog poslovnih razloga/ Visit to conference, exhibition, seminar - business motive | 4.830 | 1.315 | 3.515 | 1.538 | 760 | 777 | 3.292 | 555 | 2.738 |
| Ostali poslovni razlozi/ Other business motive | 3.384 | 940 | 2.444 | 1.169 | 524 | 645 | 2.215 | 416 | 1.799 |
| Način organizacije/ Trip organization | | | | | | | | | |
| Samostalno organizirano/ Independently organised | 6.544 | 1.891 | 4.652 | 2.346 | 1.093 | 1.253 | 4.198 | 798 | 3.399 |
| Samo prijevoz organiziran posredstvom agencije/ Only transport organised by a travel agent | 319 | 9 | 309 | 33 | 4 | 28 | 286 | 5 | 281 |
| Samo smještaj organiziran posredstvom agencije/ Only accommodation organised by a travel agent | 47 | 28 | 18 | 39 | 21 | 18 | 7 | 7 | 0 |
| Paket aranžman (i prijevoz i smještaj organizirani posredstvom agencije)/ Full packaged holiday (accommodation and transport organised by travel agent) | 360 | 99 | 261 | 98 | 71 | 26 | 262 | 28 | 234 |
| Nekako drugačije/ Something else | 945 | 227 | 718 | 192 | 95 | 97 | 753 | 132 | 622 |
| Prijevozno sredstvo/ Transportation means | | | | | | | | | |
| Automobil/ Car | 4.119 | 1.562 | 2.557 | 1.494 | 896 | 598 | 2.625 | 666 | 1.958 |
| Motocikl/ Motorcycle | 10 | 10 | 0 | 0 | 0 | 0 | 10 | 10 | 0 |
| Autobus/ Bus | 1.900 | 445 | 1.455 | 683 | 292 | 391 | 1.217 | 153 | 1.064 |
| Vlak/ Train | 284 | 23 | 261 | 91 | 12 | 79 | 193 | 11 | 182 |
| Zrakoplov/ Plane | 1.337 | 144 | 1.193 | 42 | 26 | 17 | 1.295 | 119 | 1.176 |
| Brod/ Ship | 128 | 12 | 115 | 14 | 12 | 2 | 113 | 0 | 113 |
| Drugo/ Other | 437 | 59 | 378 | 383 | 47 | 336 | 54 | 12 | 42 |
| Broj noćenja/ Number of nights | | | | | | | | | |
| 1/ 1 | 591 | 591 | - | 395 | 395 | - | 196 | 196 | - |
| 2/ 2 | 983 | 983 | - | 535 | 535 | - | 448 | 448 | - |
| 3/ 3 | 681 | 681 | - | 355 | 355 | - | 326 | 326 | - |
| 4-7/ 4-7 | 1.582 | - | 1.582 | 795 | - | 795 | 787 | - | 787 |
| 8-14/ 8-14 | 1.327 | - | 1.327 | 331 | - | 331 | 996 | - | 996 |
| 15 i više/ 15 and more | 3.049 | - | 3.049 | 296 | - | 296 | 2.753 | - | 2.753 |

Tablica P6-2 NASTAVAKI/ Table P6-2 CONTINUED

(Broj noćenja u 000/ Number of overnight stays in 000)

| | Poslovna višednevna putovanja u 2011./ Business overnight trips in 2011 | | | | | | | | |
|--|--|--|---|-------------------------|--|---|----------------------|--|---|
| | Ukupno/ Total | | | U Hrvatskoj/ In Croatia | | | U inozemstvu/ Abroad | | |
| | Ukupno/ Total | 1 do 3 noćenja/ 1 to 3 nights | 4 i više noćenja/ 4 nights and more | Ukupno/ Total | 1 do 3 noćenja/ 1 to 3 nights | 4 i više noćenja/ 4 nights and more | Ukupno/ Total | 1 do 3 noćenja/ 1 to 3 nights | 4 i više noćenja/ 4 nights and more |
| Mjesec odlaska na putovanje/ Month of taking the trip | | | | | | | | | |
| Siječanj/ January | 403 | 107 | 297 | 208 | 80 | 128 | 195 | 27 | 168 |
| Veljača/ February | 339 | 193 | 146 | 253 | 122 | 131 | 86 | 71 | 15 |
| Ožujak/ March | 318 | 178 | 140 | 185 | 138 | 47 | 133 | 39 | 94 |
| Travanj/ April | 696 | 149 | 547 | 170 | 81 | 88 | 526 | 68 | 459 |
| Svibanj/ May | 538 | 279 | 259 | 257 | 159 | 97 | 282 | 120 | 162 |
| Lipanj/ June | 1.082 | 215 | 867 | 235 | 126 | 108 | 847 | 88 | 759 |
| Srpanj/ July | 1.381 | 185 | 1.196 | 425 | 76 | 349 | 956 | 109 | 847 |
| Kolovoz/ August | 887 | 95 | 792 | 241 | 53 | 187 | 647 | 42 | 605 |
| Rujan/ September | 655 | 253 | 402 | 189 | 98 | 92 | 466 | 156 | 310 |
| Listopad/ October | 919 | 257 | 662 | 190 | 158 | 31 | 729 | 98 | 631 |
| Studenj/ November | 580 | 191 | 389 | 184 | 99 | 86 | 396 | 92 | 304 |
| Prosinac/ December | 415 | 154 | 261 | 171 | 93 | 78 | 244 | 61 | 183 |
| Vrsta smještaja/ Type of accommodation | | | | | | | | | |
| Plaćene vrste smještaja/ Commercial accommodation | | | | | | | | | |
| Hotel, turističko naselje, motel, pansion i slično/ Hotels, holiday dwellings, motels, pensions and similar | 5.476 | 1.558 | 3.918 | 1.328 | 821 | 508 | 4.147 | 737 | 3.410 |
| Kamp/ Campsites | 104 | 6 | 99 | 38 | 6 | 33 | 66 | 0 | 66 |
| Bungalovi, naselja apartmana/ Bungalows, apartment resorts | 32 | 27 | 4 | 15 | 11 | 4 | 16 | 16 | 0 |
| Lječilišta, odmarališta, kola za spavanje, brodske kabine, konferencijski centri, škole za mlade/ Health establishments, sleeping cars and couchettes, vessel cabins, pupils' or students' homes and similar facilities | 24 | 4 | 20 | 15 | 4 | 11 | 9 | 0 | 9 |
| Privatni smještaj - soba, apartman/ Private accommodation - rooms, apartments | 1.130 | 361 | 769 | 663 | 232 | 431 | 468 | 129 | 338 |
| Privatni smještaj - seljačko turističko domaćinstvo/ Private accommodation - rural households | 51 | 26 | 25 | 51 | 26 | 25 | 0 | 0 | 0 |
| Iznajmljeni brod/ Rented boat | 69 | 0 | 69 | 0 | 0 | 0 | 69 | 0 | 69 |
| Ostalo/ Other | 207 | 24 | 183 | 34 | 19 | 15 | 173 | 5 | 168 |
| Neplaćene vrste smještaja/ Non-commercial accommodation | | | | | | | | | |
| Vlastita kuća ili stan za odmor, vikendica/ Second home | 233 | 74 | 159 | 179 | 26 | 152 | 54 | 48 | 7 |
| Kod rodbine ili prijatelja/ Visiting friends and relatives | 501 | 125 | 375 | 303 | 107 | 196 | 198 | 18 | 180 |
| Vlastiti brod ili brod prijatelja, rođaka/ Boat (owner operated or with friends and relatives) | 0 | 0 | 0 | 0 | 0 | 0 | 0 | 0 | 0 |
| Ostalo/ Other | 387 | 49 | 338 | 80 | 33 | 48 | 307 | 17 | 290 |
| Odredište putovanja/ Travel destination | | | | | | | | | |
| Regija odredišta u Hrvatskoj/ Destination region within Croatia | | | | | | | | | |
| Zagreb/ Zagreb | - | - | - | 430 | 225 | 205 | - | - | - |
| Sjeverna Hrvatska/ Northern Croatia | - | - | - | 118 | 83 | 35 | - | - | - |
| Slavonija/ Slavonia | - | - | - | 406 | 157 | 249 | - | - | - |
| Lika, Kordun, Banija/ Lika, Kordun, Banija | - | - | - | 52 | 28 | 24 | - | - | - |
| Istra, Kvarner, Gorski kotar/ Istria, Kvarner, Gorski kotar | - | - | - | 705 | 382 | 322 | - | - | - |
| Dalmacija/ Dalmatia | - | - | - | 995 | 409 | 587 | - | - | - |
| Zemlja odredišta/ Destination country | | | | | | | | | |
| Austrija/ Austria | - | - | - | - | - | - | 1.606 | 115 | 1.491 |
| Bosna i Hercegovina/ Bosnia and Herzegovina | - | - | - | - | - | - | 187 | 122 | 65 |
| Italija/ Italy | - | - | - | - | - | - | 1.097 | 88 | 1.009 |
| Mađarska/ Hungary | - | - | - | - | - | - | 89 | 37 | 51 |
| Njemačka/ Germany | - | - | - | - | - | - | 559 | 102 | 457 |
| Slovenija/ Slovenia | - | - | - | - | - | - | 168 | 137 | 32 |
| Srbija/ Serbia | - | - | - | - | - | - | 113 | 83 | 30 |
| Ostale europske zemlje/ Other European countries | - | - | - | - | - | - | 1.224 | 274 | 950 |
| Izvan europske zemlje/ Noneuropean countries | - | - | - | - | - | - | 464 | 13 | 452 |

Tablica P6-3/ Table P6-3

PROSJEČAN BROJ NOĆENJA PO PUTOVANJU NA VIŠEDNEVNIM POSLOVNIM PUTOVANJIMA U 2011. GODINI

PREMA SOCIODEMOGRAFSKIM OBILJEŽJIMA/

AVERAGE NUMBER OF OVERNIGHTS PER BUSINESS TRIP IN 2011

BY SOCIODEMOGRAPHIC CHARACTERISTICS

(Prosječan broj noćenja po putovanju/ Average number of overnights per trip)

| | Poslovna višednevna putovanja u 2011./ Business overnight trips in 2011 | | | | | | | | |
|---|---|--|---|-------------------------|--|---|----------------------|--|---|
| | Ukupno/ Total | | | U Hrvatskoj/ In Croatia | | | U inozemstvu/ Abroad | | |
| | Ukupno/ Total | 1 do 3 noćenja/ 1 to 3 nights | 4 i više noćenja/ 4 nights and more | Ukupno/ Total | 1 do 3 noćenja/ 1 to 3 nights | 4 i više noćenja/ 4 nights and more | Ukupno/ Total | 1 do 3 noćenja/ 1 to 3 nights | 4 i više noćenja/ 4 nights and more |
| Ukupno/ Total | 4,44 | 1,72 | 11,00 | 2,74 | 1,65 | 6,89 | 6,37 | 1,84 | 13,54 |
| Regija stalnog boravka/ Region of permanent residence | | | | | | | | | |
| Zagreb/ Zagreb | 3,77 | 1,71 | 10,42 | 2,25 | 1,64 | 6,31 | 5,20 | 1,80 | 11,95 |
| Sjeverna Hrvatska/ Northern Croatia | 8,15 | 1,79 | 13,86 | 2,97 | 1,45 | 5,12 | 11,03 | 2,05 | 17,26 |
| Slavonija/ Slavonia | 3,77 | 1,89 | 8,69 | 3,16 | 1,84 | 6,15 | 4,60 | 1,96 | 13,11 |
| Lika, Kordun, Banija/ Lika, Kordun, Banija | 5,21 | 1,43 | 11,71 | 4,81 | 1,50 | 9,36 | 5,70 | 1,37 | 15,86 |
| Istra, Kvarner, Gorski kotari/ Istria, Kvarner, Gorski kotar | 3,76 | 1,66 | 10,10 | 2,32 | 1,47 | 6,84 | 5,59 | 1,98 | 11,89 |
| Dalmacija/ Dalmatia | 3,08 | 1,71 | 8,31 | 2,82 | 1,76 | 9,11 | 3,76 | 1,53 | 7,51 |
| Veličina naselja/ Size of settlement | | | | | | | | | |
| Manje od 2.000 stanovnika/ Less than 2,000 inhabitants | 3,85 | 1,73 | 10,45 | 2,12 | 1,67 | 5,19 | 5,53 | 1,81 | 12,33 |
| 2.000-10.000 stanovnika/ 2,000-10,000 inhabitants | 3,47 | 1,65 | 7,82 | 2,79 | 1,62 | 6,34 | 4,91 | 1,73 | 9,75 |
| 10.001-100.000 stanovnika/ 10,001-100,000 inhabitants | 4,03 | 1,54 | 11,05 | 3,00 | 1,57 | 9,12 | 6,58 | 1,43 | 13,11 |
| Više od 100.000 stanovnika/ More than 100,000 inhabitants | 5,85 | 1,85 | 12,74 | 3,43 | 1,70 | 7,29 | 7,70 | 1,98 | 15,86 |
| Stupanj obrazovanja/ Level of education | | | | | | | | | |
| Osnovna škola ili niže/ Primary school or less | 10,78 | 2,29 | 15,44 | 2,52 | 2,19 | 4,00 | 12,09 | 2,34 | 15,90 |
| Srednja škola/ Secondary school | 3,82 | 1,67 | 11,24 | 3,28 | 1,69 | 8,73 | 4,55 | 1,64 | 14,68 |
| Viša škola/ Two-year college | 4,33 | 1,71 | 11,18 | 2,00 | 1,49 | 5,29 | 7,15 | 2,11 | 13,24 |
| Fakultet i više/ University or higher | 3,50 | 1,74 | 7,55 | 2,36 | 1,64 | 4,70 | 5,08 | 1,92 | 9,88 |
| Dob u godinama/ Age (years) | | | | | | | | | |
| 15-29/ 15-29 | 5,28 | 1,84 | 11,98 | 3,69 | 1,77 | 9,62 | 6,83 | 1,92 | 13,28 |
| 30-49/ 30-49 | 4,16 | 1,67 | 10,79 | 2,39 | 1,56 | 5,35 | 6,32 | 1,82 | 14,97 |
| 50 +/ 50+ | 3,75 | 1,71 | 9,36 | 2,32 | 1,71 | 6,65 | 5,57 | 1,71 | 10,30 |
| Spol/ Gender | | | | | | | | | |
| Muški/ Male | 4,06 | 1,71 | 10,84 | 2,58 | 1,62 | 6,34 | 5,77 | 1,84 | 14,19 |
| Ženski/ Female | 5,37 | 1,74 | 11,27 | 3,15 | 1,70 | 8,15 | 7,79 | 1,83 | 12,65 |
| Broj članova kućanstva/ Number of household members | | | | | | | | | |
| 1/ 1 | 4,02 | 1,54 | 13,56 | 1,95 | 1,52 | 4,58 | 5,58 | 1,55 | 17,32 |
| 2/ 2 | 5,38 | 1,76 | 13,74 | 2,05 | 1,53 | 5,22 | 8,14 | 2,04 | 16,04 |
| 3 ili 4/ 3 or 4 | 4,43 | 1,73 | 10,47 | 2,91 | 1,66 | 6,91 | 6,43 | 1,83 | 13,20 |
| 5 i više/ 5 and more | 3,61 | 1,77 | 8,58 | 3,12 | 1,76 | 8,41 | 4,24 | 1,80 | 8,71 |
| Broj djece mlađe od 15 godina u kućanstvu/ Number of children (up to 15 years of age) in household | | | | | | | | | |
| 0/ 0 | 5,00 | 1,75 | 12,52 | 2,68 | 1,68 | 7,96 | 7,39 | 1,86 | 14,19 |
| 1/ 1 | 3,42 | 1,73 | 8,36 | 3,35 | 1,54 | 6,84 | 3,53 | 1,94 | 14,71 |
| 2/ 2 | 3,39 | 1,62 | 8,47 | 2,15 | 1,62 | 4,71 | 4,93 | 1,62 | 10,66 |
| 3 i više/ 3 and more | 5,85 | 1,88 | 9,09 | 3,30 | 1,87 | 4,86 | 8,13 | 1,89 | 12,02 |

**P7. Ukupni izdaci na višednevnim poslovnim putovanjima u 2011. godini/
 Total expenditures on business overnight trips in 2011**

Tablica P7-1/ Table P7-1

UKUPNI IZDACI NA VIŠEDNEVNIM POSLOVNIM PUTOVANJIMA U 2011. GODINI

PREMA SOCIODEMOGRAFSKIM OBILJEŽJIMA/

TOTAL EXPENDITURE ON BUSINESS OVERNIGHT TRIPS IN 2011

BY SOCIODEMOGRAPHIC CHARACTERISTICS

(Izdaci u 000.000 kn/ Expenditure in 000.000 kn)

| | Poslovna višednevna putovanja u 2011./ Business overnight trips in 2011 | | | | | | | | |
|---|---|--|---|-------------------------|--|---|----------------------|--|---|
| | Ukupno/ Total | | | U Hrvatskoj/ In Croatia | | | U inozemstvu/ Abroad | | |
| | Ukupno/ Total | 1 do 3 noćenja/ 1 to 3 nights | 4 i više noćenja/ 4 nights and more | Ukupno/ Total | 1 do 3 noćenja/ 1 to 3 nights | 4 i više noćenja/ 4 nights and more | Ukupno/ Total | 1 do 3 noćenja/ 1 to 3 nights | 4 i više noćenja/ 4 nights and more |
| Ukupno/ Total | 3.668 | 1.896 | 1.773 | 1.167 | 776 | 391 | 2.501 | 1.120 | 1.381 |
| Regija stalnog boravka/ Region of permanent residence | | | | | | | | | |
| Zagreb/ Zagreb | 1.304 | 691 | 612 | 355 | 258 | 97 | 949 | 433 | 516 |
| Sjeverna Hrvatska/ Northern Croatia | 410 | 141 | 269 | 104 | 46 | 57 | 306 | 95 | 211 |
| Slavonija/ Slavonia | 513 | 314 | 199 | 200 | 105 | 95 | 313 | 209 | 104 |
| Lika, Kordun, Banija/ Lika, Kordun, Banija | 135 | 60 | 76 | 36 | 16 | 20 | 99 | 44 | 55 |
| Istra, Kvamer, Gorski kotar/ Istria, Kvarner, Gorski kotar | 714 | 343 | 372 | 94 | 81 | 13 | 620 | 261 | 359 |
| Dalmacija/ Dalmatia | 593 | 347 | 246 | 378 | 269 | 109 | 214 | 78 | 136 |
| Veličina naselja/ Size of settlement | | | | | | | | | |
| Manje od 2.000 stanovnika/ Less than 2,000 inhabitants | 1.686 | 801 | 885 | 410 | 308 | 102 | 1.276 | 493 | 783 |
| 2.000-10.000 stanovnika/ 2,000-10,000 inhabitants | 599 | 288 | 311 | 250 | 132 | 118 | 349 | 156 | 193 |
| 10.001-100.000 stanovnika/ 10,001-100,000 inhabitants | 301 | 153 | 147 | 176 | 104 | 72 | 124 | 49 | 75 |
| Više od 100.000 stanovnika/ More than 100,000 inhabitants | 1.083 | 654 | 429 | 331 | 232 | 99 | 752 | 422 | 330 |
| Stupanj obrazovanja/ Level of education | | | | | | | | | |
| Osnovna škola ili niže/ Primary school or less | 285 | 29 | 256 | 7 | 6 | 1 | 278 | 23 | 255 |
| Srednja škola/ Secondary school | 1.346 | 938 | 408 | 565 | 362 | 203 | 781 | 576 | 205 |
| Viša škola/ Two-year college | 823 | 416 | 407 | 220 | 162 | 58 | 603 | 254 | 349 |
| Fakultet i više/ University or higher | 1.214 | 513 | 701 | 376 | 246 | 129 | 839 | 267 | 572 |
| Dob u godinama/ Age (years) | | | | | | | | | |
| 15-29/ 15-29 | 969 | 482 | 487 | 332 | 212 | 120 | 636 | 270 | 367 |
| 30-49/ 30-49 | 2.263 | 1.158 | 1.105 | 652 | 416 | 236 | 1.611 | 742 | 870 |
| 50 +/ 50+ | 436 | 256 | 180 | 183 | 148 | 35 | 253 | 108 | 145 |
| Spol/ Gender | | | | | | | | | |
| Muški/ Male | 2.437 | 1.511 | 926 | 823 | 562 | 261 | 1.614 | 949 | 665 |
| Ženski/ Female | 1.231 | 385 | 847 | 344 | 214 | 131 | 887 | 171 | 716 |
| Broj članova kućanstva/ Number of household members | | | | | | | | | |
| 1/ 1 | 345 | 189 | 155 | 94 | 67 | 27 | 251 | 123 | 128 |
| 2/ 2 | 745 | 451 | 294 | 157 | 109 | 48 | 588 | 342 | 246 |
| 3 ili 4/ 3 or 4 | 2.012 | 969 | 1.043 | 684 | 474 | 210 | 1.328 | 495 | 833 |
| 5 i više/ 5 and more | 567 | 287 | 280 | 232 | 127 | 106 | 334 | 160 | 174 |
| Broj djece mlađe od 15 godina u kućanstvu/ Number of children (up to 15 years of age) in household | | | | | | | | | |
| 0/ 0 | 2.043 | 1.008 | 1.035 | 707 | 488 | 219 | 1.336 | 520 | 815 |
| 1/ 1 | 668 | 510 | 158 | 208 | 131 | 78 | 459 | 379 | 80 |
| 2/ 2 | 876 | 351 | 524 | 209 | 134 | 74 | 667 | 217 | 450 |
| 3 i više/ 3 and more | 82 | 26 | 56 | 43 | 23 | 20 | 39 | 3 | 36 |

Tablica P7-2/ Table P7-2

 UKUPNI IZDACI NA VIŠEDNEVNIM POSLOVNIM PUTOVANJIMA U 2011. GODINI PREMA OBILJEŽJIMA PUTOVANJA/
 TOTAL EXPENDITURE ON BUSINESS OVERNIGHT TRIPS IN 2011 BY TRIP CHARACTERISTICS

(Izdaci u 000.000 kn/ Expenditure in 000.000 kn)

| | Poslovna višednevna putovanja u 2011./ Business overnight trips in 2011 | | | | | | | | |
|---|--|--|---|-------------------------|--|---|----------------------|--|---|
| | Ukupno/ Total | | | U Hrvatskoj/ In Croatia | | | U inozemstvu/ Abroad | | |
| | Ukupno/ Total | 1 do 3 noćenja/ 1 to 3 nights | 4 i više noćenja/ 4 nights and more | Ukupno/ Total | 1 do 3 noćenja/ 1 to 3 nights | 4 i više noćenja/ 4 nights and more | Ukupno/ Total | 1 do 3 noćenja/ 1 to 3 nights | 4 i više noćenja/ 4 nights and more |
| Motivi/ Motives | | | | | | | | | |
| Posjet kongresu, konferenciji, izložbi, seminaru – zbog poslovnih razloga/ Visit to conference, exhibition, seminar - business motive | 2.535 | 1.198 | 1.337 | 821 | 502 | 319 | 1.714 | 696 | 1.018 |
| Ostali poslovni razlozi Other business motive | 1.133 | 698 | 436 | 346 | 274 | 73 | 787 | 424 | 363 |
| Način organizacije/ Trip organization | | | | | | | | | |
| Samostalno organizirano/ Independently organised | 3.010 | 1.651 | 1.359 | 1.010 | 677 | 333 | 1.999 | 973 | 1.026 |
| Samo prijevoz organiziran posredstvom agencije/ Only transport organised by a travel agent | 113 | 5 | 108 | 6 | 1 | 5 | 107 | 4 | 103 |
| Samo smještaj organiziran posredstvom agencije/ Only accommodation organised by a travel agent | 35 | 18 | 17 | 35 | 18 | 17 | 0 | 0 | 0 |
| Paket aranžman (i prijevoz i smještaj organizirani posredstvom agencije)/ Full packaged holiday (accommodation and transport organised by travel agent) | 247 | 87 | 160 | 31 | 21 | 10 | 216 | 66 | 150 |
| Nekako drugačije/ Something else | 264 | 136 | 128 | 85 | 59 | 26 | 179 | 77 | 102 |
| Prijevozno sredstvo/ Transportation means | | | | | | | | | |
| Automobil/ Car | 2.023 | 1.329 | 694 | 837 | 627 | 210 | 1.186 | 702 | 484 |
| Motocikl/ Motorcycle | 7 | 7 | 0 | 0 | 0 | 0 | 7 | 7 | 0 |
| Autobus/ Bus | 445 | 265 | 180 | 183 | 94 | 89 | 261 | 171 | 91 |
| Vlak/ Train | 113 | 11 | 102 | 64 | 7 | 57 | 49 | 4 | 45 |
| Zrakoplov/ Plane | 990 | 255 | 735 | 43 | 41 | 2 | 946 | 214 | 733 |
| Brod/ Ship | 27 | 3 | 24 | 3 | 3 | 0 | 23 | 0 | 23 |
| Drugo/ Other | 63 | 25 | 39 | 37 | 4 | 33 | 27 | 21 | 6 |
| Broj noćenja/ Number of nights | | | | | | | | | |
| 1/ 1 | 584 | 584 | - | 307 | 307 | - | 277 | 277 | - |
| 2/ 2 | 827 | 827 | - | 265 | 265 | - | 561 | 561 | - |
| 3/ 3 | 485 | 485 | - | 203 | 203 | - | 281 | 281 | - |
| 4-7/ 4-7 | 878 | - | 878 | 307 | - | 307 | 571 | - | 571 |
| 8-14/ 8-14 | 391 | - | 391 | 28 | - | 28 | 363 | - | 363 |
| 15 i više/ 15 and more | 504 | - | 504 | 56 | - | 56 | 447 | - | 447 |

Tablica P7-2 NASTAVAKI/ Table P7-2 CONTINUED

(Izdaci u 000.000 kn/ Expenditure in 000.000 kn)

| | Poslovna višednevna putovanja u 2011./ Business overnight trips in 2011 | | | | | | | | |
|--|--|--|---|-------------------------|--|---|----------------------|--|---|
| | Ukupno/ Total | | | U Hrvatskoj/ In Croatia | | | U inozemstvu/ Abroad | | |
| | Ukupno/ Total | 1 do 3 noćenja/ 1 to 3 nights | 4 i više noćenja/ 4 nights and more | Ukupno/ Total | 1 do 3 noćenja/ 1 to 3 nights | 4 i više noćenja/ 4 nights and more | Ukupno/ Total | 1 do 3 noćenja/ 1 to 3 nights | 4 i više noćenja/ 4 nights and more |
| Mjesec odlaska na putovanje/ Month of taking the trip | | | | | | | | | |
| Siječanj/ January | 192 | 101 | 91 | 47 | 44 | 3 | 145 | 57 | 88 |
| Veljača/ February | 226 | 160 | 66 | 163 | 102 | 61 | 64 | 58 | 6 |
| Ožujak/ March | 149 | 125 | 24 | 100 | 87 | 13 | 49 | 38 | 11 |
| Travanj/ April | 363 | 116 | 247 | 52 | 52 | 0 | 311 | 64 | 247 |
| Svibanj/ May | 566 | 354 | 211 | 168 | 90 | 77 | 398 | 264 | 134 |
| Lipanj/ June | 255 | 163 | 92 | 93 | 45 | 49 | 162 | 119 | 43 |
| Srpanj/ July | 371 | 243 | 128 | 94 | 59 | 35 | 278 | 184 | 93 |
| Kolovoz/ August | 216 | 69 | 147 | 72 | 17 | 55 | 143 | 51 | 92 |
| Rujan/ September | 359 | 171 | 188 | 106 | 85 | 21 | 254 | 86 | 167 |
| Listopad/ October | 356 | 181 | 175 | 128 | 114 | 14 | 229 | 68 | 161 |
| Studenj/ November | 299 | 106 | 193 | 76 | 50 | 26 | 223 | 56 | 167 |
| Prosinac/ December | 315 | 106 | 209 | 69 | 31 | 38 | 245 | 74 | 171 |
| Vrsta smještaja/ Type of accommodation | | | | | | | | | |
| Plaćene vrste smještaja/ Commercial accommodation | | | | | | | | | |
| Hotel, turističko naselje, motel, pansion i slično/ Hotels, holiday dwellings, motels, pensions and similar | 2.697 | 1.321 | 1.376 | 752 | 563 | 189 | 1.945 | 758 | 1.187 |
| Kamp/ Campsites | 13 | 1 | 12 | 10 | 1 | 9 | 3 | 0 | 3 |
| Bungalovi, naselja apartmana/ Bungalows, apartment resorts | 5 | 3 | 2 | 2 | 0 | 2 | 3 | 3 | 0 |
| Lječilišta, odmarališta, kola za spavanje, brodske kabine, konferencijski centri, škole za mlade/ Health establishments, sleeping cars and couchettes, vessel cabins, pupils' or students' homes and similar facilities | 6 | 0 | 6 | 0 | 0 | 0 | 6 | 0 | 6 |
| Privatni smještaj - soba, apartman/ Private accommodation - rooms, appartments | 581 | 394 | 186 | 238 | 116 | 123 | 342 | 279 | 63 |
| Privatni smještaj - seljačko turističko domaćinstvo/ Private accommodation - rural households | 0 | 0 | 0 | 0 | 0 | 0 | 0 | 0 | 0 |
| Iznajmljeni brod/ Rented boat | 11 | 0 | 11 | 0 | 0 | 0 | 11 | 0 | 11 |
| Ostalo/ Other | 34 | 5 | 28 | 1 | 1 | 0 | 33 | 5 | 28 |
| Neplaćene vrste smještaja/ Non-commercial accommodation | | | | | | | | | |
| Vlastita kuća ili stan za odmor, vikendica/ Second home | 57 | 53 | 5 | 12 | 9 | 3 | 45 | 44 | 1 |
| Kod rodbine ili prijatelja/ Visiting friends and relatives | 230 | 92 | 139 | 139 | 75 | 64 | 92 | 17 | 75 |
| Vlastiti brod ili brod prijatelja, rođaka/ Boat (owner operated or with friends and relatives) | 0 | 0 | 0 | 0 | 0 | 0 | 0 | 0 | 0 |
| Ostalo/ Other | 34 | 27 | 8 | 13 | 11 | 2 | 21 | 15 | 6 |
| Određište putovanja/ Travel destination | | | | | | | | | |
| Regija odredišta u Hrvatskoj/ Destination region within Croatia | | | | | | | | | |
| Zagreb/ Zagreb | - | - | - | 336 | 210 | 125 | - | - | - |
| Sjeverna Hrvatska/ Northern Croatia | - | - | - | 26 | 23 | 3 | - | - | - |
| Slavonija/ Slavonia | - | - | - | 64 | 52 | 12 | - | - | - |
| Lika, Kordun, Banija/ Lika, Kordun, Banija | - | - | - | 21 | 14 | 7 | - | - | - |
| Istra, Kvamer, Gorski kotar/ Istria, Kvarner, Gorski kotar | - | - | - | 288 | 234 | 54 | - | - | - |
| Dalmacija/ Dalmatia | - | - | - | 432 | 242 | 190 | - | - | - |
| Zemlja odredišta/ Destination country | | | | | | | | | |
| Austrija/ Austria | - | - | - | - | - | - | 354 | 117 | 236 |
| Bosna i Hercegovina/ Bosnia and Herzegovina | - | - | - | - | - | - | 92 | 82 | 10 |
| Italija/ Italy | - | - | - | - | - | - | 307 | 224 | 83 |
| Mađarska/ Hungary | - | - | - | - | - | - | 47 | 40 | 7 |
| Njemačka/ Germany | - | - | - | - | - | - | 354 | 138 | 215 |
| Slovenija/ Slovenia | - | - | - | - | - | - | 114 | 100 | 13 |
| Srbija/ Serbia | - | - | - | - | - | - | 72 | 29 | 43 |
| Ostale europske zemlje/ Other European countries | - | - | - | - | - | - | 986 | 340 | 646 |
| Izvan europske zemlje/ Noneuropean countries | - | - | - | - | - | - | 176 | 49 | 127 |

Tablica P7-3/ Table P7-3
PROSJEČNI IZDACI PO PUTOVANJU NA VIŠEDNEVNIM POSLOVNIM PUTOVANJIMA U 2011. GODINI
PREMA SOCIODEMOGRAFSKIM OBILJEŽJIMA/
AVERAGE EXPENDITURE PER BUSINESS TRIP IN 2011
BY SOCIODEMOGRAPHIC CHARACTERISTICS

(Prosječni izdaci po putovanju u kn/ Average expenditure per trip in kn)

| | Poslovna višednevna putovanja u 2011./ Business overnight trips in 2011 | | | | | | | | |
|---|---|--|---|-------------------------|--|---|----------------------|--|---|
| | Ukupno/ Total | | | U Hrvatskoj/ In Croatia | | | U inozemstvu/ Abroad | | |
| | Ukupno/ Total | 1 do 3 noćenja/ 1 to 3 nights | 4 i više noćenja/ 4 nights and more | Ukupno/ Total | 1 do 3 noćenja/ 1 to 3 nights | 4 i više noćenja/ 4 nights and more | Ukupno/ Total | 1 do 3 noćenja/ 1 to 3 nights | 4 i više noćenja/ 4 nights and more |
| Ukupno/ Total | 1.982 | 1.448 | 3.272 | 1.183 | 994 | 1.894 | 2.895 | 2.117 | 4.122 |
| Regija stalnog boravka/ Region of permanent residence | | | | | | | | | |
| Zagreb/ Zagreb | 2.201 | 1.529 | 4.374 | 1.234 | 1.035 | 2.549 | 3.113 | 2.137 | 5.050 |
| Sjeverna Hrvatska/ Northern Croatia | 1.345 | 978 | 1.676 | 954 | 725 | 1.279 | 1.563 | 1.179 | 1.830 |
| Slavonija/ Slavonia | 2.190 | 1.855 | 3.067 | 1.490 | 1.128 | 2.310 | 3.129 | 2.741 | 4.381 |
| Lika, Kordun, Banija/ Lika, Kordun, Banija | 1.418 | 990 | 2.156 | 686 | 525 | 906 | 2.336 | 1.471 | 4.366 |
| Istra, Kvarner, Gorski kotar/ Istria, Kvarner, Gorski kotar | 2.473 | 1.578 | 5.177 | 583 | 598 | 505 | 4.871 | 3.225 | 7.754 |
| Dalmacija/ Dalmatia | 1.764 | 1.304 | 3.524 | 1.562 | 1.298 | 3.135 | 2.287 | 1.324 | 3.914 |
| Veličina naselja/ Size of settlement | | | | | | | | | |
| Manje od 2.000 stanovnika/ Less than 2,000 inhabitants | 2.300 | 1.443 | 4.968 | 1.132 | 978 | 2.167 | 3.441 | 2.057 | 5.970 |
| 2.000-10.000 stanovnika/ 2,000-10,000 inhabitants | 2.048 | 1.395 | 3.605 | 1.262 | 883 | 2.418 | 3.700 | 2.741 | 5.155 |
| 10.001-100.000 stanovnika/ 10,001-100,000 inhabitants | 1.210 | 837 | 2.261 | 995 | 727 | 2.140 | 1.741 | 1.229 | 2.391 |
| Više od 100.000 stanovnika/ More than 100,000 inhabitants | 1.877 | 1.791 | 2.024 | 1.326 | 1.343 | 1.289 | 2.297 | 2.193 | 2.444 |
| Stupanj obrazovanja/ Level of education | | | | | | | | | |
| Osnovna škola ili niže/ Primary school or less | 1.746 | 496 | 2.433 | 315 | 305 | 364 | 1.973 | 585 | 2.515 |
| Srednja škola/ Secondary school | 1.603 | 1.441 | 2.160 | 1.168 | 967 | 1.855 | 2.194 | 2.083 | 2.578 |
| Viša škola/ Two-year college | 2.416 | 1.689 | 4.311 | 1.181 | 1.002 | 2.361 | 3.903 | 3.002 | 4.996 |
| Fakultet i više/ University or higher | 2.393 | 1.448 | 4.581 | 1.274 | 1.090 | 1.879 | 3.945 | 2.078 | 6.785 |
| Dob u godinama/ Age (years) | | | | | | | | | |
| 15-29/ 15-29 | 1.720 | 1.295 | 2.546 | 1.195 | 1.010 | 1.767 | 2.231 | 1.664 | 2.976 |
| 30-49/ 30-49 | 2.274 | 1.602 | 4.058 | 1.196 | 975 | 1.991 | 3.581 | 2.506 | 5.646 |
| 50 +/ 50+ | 1.492 | 1.194 | 2.312 | 1.117 | 1.028 | 1.752 | 1.969 | 1.530 | 2.507 |
| Spol/ Gender | | | | | | | | | |
| Muški/ Male | 1.853 | 1.546 | 2.745 | 1.162 | 997 | 1.810 | 2.660 | 2.295 | 3.440 |
| Ženski/ Female | 2.296 | 1.159 | 4.144 | 1.234 | 988 | 2.086 | 3.449 | 1.480 | 5.054 |
| Broj članova kućanstva/ Number of household members | | | | | | | | | |
| 1/ 1 | 2.240 | 1.550 | 4.890 | 1.422 | 1.173 | 2.928 | 2.857 | 1.878 | 5.711 |
| 2/ 2 | 2.087 | 1.809 | 2.731 | 971 | 785 | 2.102 | 3.012 | 3.099 | 2.900 |
| 3 ili 4/ 3 or 4 | 1.969 | 1.373 | 3.298 | 1.180 | 1.072 | 1.527 | 3.001 | 1.878 | 4.658 |
| 5 i više/ 5 and more | 1.781 | 1.234 | 3.262 | 1.293 | 886 | 2.867 | 2.414 | 1.789 | 3.560 |
| Broj djece mlađe od 15 godina u kućanstvu/ Number of children (up to 15 years of age) in household | | | | | | | | | |
| 0/ 0 | 1.831 | 1.294 | 3.074 | 1.248 | 1.025 | 2.424 | 2.433 | 1.718 | 3.313 |
| 1/ 1 | 1.895 | 1.942 | 1.758 | 980 | 933 | 1.070 | 3.290 | 3.100 | 4.627 |
| 2/ 2 | 2.678 | 1.449 | 6.213 | 1.151 | 895 | 2.390 | 4.578 | 2.349 | 8.447 |
| 3 i više/ 3 and more | 1.459 | 1.030 | 1.808 | 1.625 | 1.639 | 1.610 | 1.310 | 291 | 1.946 |

**P8. Jednodnevna privatna putovanja u 2011. godini/
 One day private trips in 2011**

Tablica P8-1/ Table P8-1

 JEDNODNEVNA PRIVATNA PUTOVANJA U 2011. GODINI PREMA SOCIODEMOGRAFSKIM OBILJEŽJIMA/
 ONE DAY PRIVATE TRIPS IN 2011 BY SOCIODEMOGRAPHIC CHARACTERISTICS

| | Privatna jednodnevna putovanja u 2011./ Private one day trips in 2011 | | | | | |
|---|--|----------------------------|-------------------------|--|----------------------------|-------------------------|
| | Broj putovanja u 000/ Number of trips in 000 | | | Potrošnja u 000.000 kn/ Expenditure in 000.000 kn | | |
| | Ukupno/ Total | U Hrvatskoj/ In Croatia | U inozemstvo/ Abroad | Ukupno/ Total | U Hrvatskoj/ In Croatia | U inozemstvo/ Abroad |
| Ukupno/ Total | 9.171 | 7.007 | 2.164 | 3.987 | 2.577 | 1.410 |
| Regija stalnog boravka/ Region of permanent residence | | | | | | |
| Zagreb/ Zagreb | 2.530 | 2.148 | 382 | 1.059 | 768 | 291 |
| Sjeverna Hrvatska/ Northern Croatia | 1.188 | 876 | 312 | 501 | 321 | 180 |
| Slavonija/ Slavonia | 1.237 | 942 | 295 | 496 | 340 | 156 |
| Lika, Kordun, Banija/ Lika, Kordun, Banija | 642 | 488 | 153 | 227 | 151 | 77 |
| Istra, Kvarner, Gorski kotar/ Istria, Kvarner, Gorski kotar | 1.764 | 1.129 | 635 | 923 | 448 | 475 |
| Dalmacija/ Dalmatia | 1.811 | 1.423 | 387 | 780 | 548 | 232 |
| Veličina naselja/ Size of settlement | | | | | | |
| Manje od 2.000 stanovnika/ Less than 2,000 inhabitants | 2.672 | 2.159 | 512 | 1.272 | 804 | 468 |
| 2.000-10.000 stanovnika/ 2,000-10,000 inhabitants | 1.709 | 1.313 | 396 | 637 | 454 | 183 |
| 10.001-100.000 stanovnika/ 10,001-100,000 inhabitants | 1.373 | 1.063 | 311 | 544 | 368 | 175 |
| Više od 100.000 stanovnika/ More than 100,000 inhabitants | 3.417 | 2.472 | 945 | 1.535 | 950 | 584 |
| Stupanj obrazovanja/ Level of education | | | | | | |
| Osnovna škola ili niže/ Primary school or less | 1.403 | 1.113 | 291 | 421 | 251 | 170 |
| Srednja škola/ Secondary school | 5.537 | 4.249 | 1.288 | 2.497 | 1.720 | 777 |
| Viša škola/ Two-year college | 915 | 702 | 213 | 404 | 265 | 139 |
| Fakultet i više/ University or higher | 1.315 | 943 | 371 | 665 | 341 | 323 |
| Dob u godinama/ Age (years) | | | | | | |
| 15-29/ 15-29 | 3.007 | 2.345 | 661 | 1.261 | 777 | 484 |
| 30-49/ 30-49 | 3.762 | 2.814 | 948 | 1.737 | 1.141 | 595 |
| 50 +/ 50+ | 2.402 | 1.848 | 555 | 989 | 659 | 331 |
| Spol/ Gender | | | | | | |
| Muški/ Male | 4.571 | 3.428 | 1.143 | 2.172 | 1.471 | 700 |
| Ženski/ Female | 4.600 | 3.578 | 1.021 | 1.815 | 1.105 | 710 |
| Broj članova kućanstva/ Number of household members | | | | | | |
| 1/ 1 | 719 | 586 | 134 | 315 | 220 | 94 |
| 2/ 2 | 1.666 | 1.184 | 482 | 724 | 456 | 268 |
| 3 ili 4/ 3 or 4 | 4.798 | 3.674 | 1.124 | 2.169 | 1.355 | 814 |
| 5 i više/ 5 and more | 1.987 | 1.563 | 425 | 780 | 545 | 235 |
| Broj djece mlađe od 15 godina u kućanstvu/ Number of children (up to 15 years of age) in household | | | | | | |
| 0/ 0 | 5.768 | 4.365 | 1.403 | 2.498 | 1.569 | 928 |
| 1/ 1 | 1.743 | 1.335 | 408 | 668 | 395 | 273 |
| 2/ 2 | 1.419 | 1.086 | 332 | 741 | 543 | 198 |
| 3 i više/ 3 and more | 241 | 220 | 21 | 80 | 69 | 11 |

Tablica P8-2/ Table P8-2
JEDNODNEVNA PRIVATNA PUTOVANJA U 2011. GODINI PREMA OBILJEŽJIMA PUTOVANJA/
ONE DAY PRIVATE TRIPS IN 2011 BY TRIP CHARACTERISTICS

| | Privatna jednodnevna putovanja u 2011./ Private one day trips in 2011 | | | | | |
|--|--|----------------------------|-------------------------|--|----------------------------|-------------------------|
| | Broj putovanja u 000/ Number of trips in 000 | | | Potrošnja u 000.000 kn/ Expenditure in 000.000 kn | | |
| | Ukupno/ Total | U Hrvatskoj/ In Croatia | U inozemstvo/ Abroad | Ukupno/ Total | U Hrvatskoj/ In Croatia | U inozemstvo/ Abroad |
| Motiv/ Motives | | | | | | |
| Odmor na moru (kupanje i sunčanje)/ Rest at the seaside (sun and bath) | 950 | 837 | 113 | 427 | 378 | 49 |
| Sportske aktivnosti/ Sport activities | 310 | 261 | 49 | 107 | 80 | 28 |
| Rekreacijske aktivnosti/ Recreational activities | 764 | 691 | 73 | 254 | 215 | 39 |
| „Wellness“ i zdravstveni programi/ Wellness and health programs | 363 | 307 | 56 | 141 | 108 | 34 |
| Posjet rodbini ili prijateljima/ Visiting friends and relatives | 2.685 | 2.291 | 395 | 851 | 694 | 157 |
| Odmor u gradu, izleti, kultura, zabava/ City break, excursions, culture, entertainment | 1.348 | 1.020 | 328 | 681 | 436 | 244 |
| Posjet događanjima, manifestacijama, festivalima/ Watching sport competition, events | 475 | 404 | 72 | 157 | 121 | 36 |
| Uživanje u jelu i piću, gastronomija, enologija/ Enjoying food, drinks, gastronomy, enology | 132 | 93 | 39 | 65 | 31 | 34 |
| Kupovina/ Shopping | 1.103 | 370 | 733 | 879 | 289 | 590 |
| Obrazovanje, seminari (neprofesionalno)/ Education, seminars (unprofessional) | 167 | 115 | 52 | 56 | 32 | 23 |
| Vjerski razlozi/ Religious reasons | 183 | 117 | 65 | 47 | 30 | 17 |
| Ostalo/ Other | 691 | 502 | 189 | 323 | 162 | 160 |
| Način organizacije/ Trip organization | | | | | | |
| Samostalno organizirano/ Independently organised | 8.389 | 6.443 | 1.946 | 3.698 | 2.422 | 1.276 |
| Samo prijevoz organiziran posredstvom agencije/ Only transport organised by a travel agent | 129 | 80 | 49 | 77 | 25 | 52 |
| Paket aranžman/ Full packaged trip | 204 | 141 | 63 | 84 | 42 | 42 |
| Nekako drugačije/ Something else | 449 | 342 | 106 | 127 | 88 | 40 |
| Prijevozno sredstvo/ Transportation means | | | | | | |
| Automobil/ Car | 7.432 | 5.579 | 1.852 | 3.268 | 2.058 | 1.210 |
| Motocikl/ Motorcycle | 50 | 35 | 15 | 21 | 10 | 12 |
| Autobus/ Bus | 1.283 | 1.025 | 258 | 477 | 309 | 168 |
| Vlak/ Train | 215 | 177 | 38 | 99 | 94 | 5 |
| Zrakoplov/ Plane | 11 | 10 | 1 | 39 | 24 | 15 |
| Brod/ Ship | 141 | 141 | 0 | 69 | 69 | 0 |
| Drugo/ Other | 40 | 40 | 0 | 12 | 12 | 0 |
| Putovanje vezano uz odlazak u kuću ili stan za odmor/ Trip to second house | 1.258 | 1.081 | 177 | 508 | 426 | 82 |

Tablica P8-2 NASTAVAK/ Table P8-2 CONTINUED

| | Privatna jednodnevna putovanja u 2011./ Private one day trips in 2011 | | | | | |
|--|--|----------------------------|-------------------------|--|----------------------------|-------------------------|
| | Broj putovanja u 000/ Number of trips in 000 | | | Potrošnja u 000.000 kn/ Expenditure in 000.000 kn | | |
| | Ukupno/ Total | U Hrvatskoj/ In Croatia | U inozemstvo/ Abroad | Ukupno/ Total | U Hrvatskoj/ In Croatia | U inozemstvo/ Abroad |
| Mjesec odlaska na putovanje/ Month of taking the trip | | | | | | |
| Siječanj/ January | 482 | 331 | 151 | 274 | 162 | 113 |
| Veljača/ February | 597 | 389 | 209 | 258 | 118 | 140 |
| Ožujak/ March | 656 | 521 | 135 | 344 | 211 | 133 |
| Travanj/ April | 564 | 396 | 168 | 239 | 143 | 96 |
| Svibanj/ May | 817 | 622 | 196 | 348 | 234 | 114 |
| Lipanj/ June | 890 | 668 | 222 | 367 | 252 | 115 |
| Srpanj/ July | 865 | 681 | 184 | 334 | 235 | 99 |
| Kolovoz/ August | 1.145 | 982 | 163 | 458 | 335 | 124 |
| Rujan/ September | 763 | 596 | 167 | 298 | 187 | 111 |
| Listopad/ October | 729 | 590 | 139 | 345 | 259 | 86 |
| Studenj/ November | 804 | 635 | 169 | 337 | 231 | 106 |
| Prosinac/ December | 859 | 597 | 262 | 385 | 211 | 174 |
| Odredište putovanja/ Travel destination | | | | | | |
| Regija odredišta u Hrvatskoj/ Destination region within Croatia | | | | | | |
| Zagreb/ Zagreb | - | 1.171 | - | - | 463 | - |
| Sjeverna Hrvatska/ Northern Croatia | - | 1.301 | - | - | 358 | - |
| Slavonija/ Slavonia | - | 918 | - | - | 275 | - |
| Lika, Kordun, Banija/ Lika, Kordun, Banija | - | 617 | - | - | 191 | - |
| Istra, Kvamer, Gorski kotar/ Istria, Kvarner, Gorski kotar | - | 1.402 | - | - | 533 | - |
| Dalmacija/ Dalmatia | - | 1.597 | - | - | 757 | - |
| Zemlja odredišta/ Destination country | | | | | | |
| Austrija/ Austria | - | - | 252 | - | - | 210 |
| Bosna i Hercegovina/ Bosnia and Herzegovina | - | - | 630 | - | - | 330 |
| Italija/ Italy | - | - | 477 | - | - | 401 |
| Mađarska/ Hungary | - | - | 152 | - | - | 100 |
| Njemačka/ Germany | - | - | 24 | - | - | 50 |
| Slovenija/ Slovenia | - | - | 535 | - | - | 216 |
| Srbija/ Serbia | - | - | 56 | - | - | 62 |
| Ostale europske zemlje/ Other European countries | - | - | 39 | - | - | 42 |
| Izvan europske zemlje/ Noneuropean countries | - | - | 0 | - | - | 0 |

Tablica P8-3/ Table P8-3
**BROJ JEDNODNEVNIH PRIVATNIH PUTOVANJA U 2011. GODINI PREMA REGIJI STALNOG BORAVKA I REGIJI ODREDIŠTA/
 NUMBER OF ONE DAY PRIVATE TRIPS BY REGION OF PERMANENT RESIDENCE AND DESTINATION REGION**

(Broj putovanja u 000/ Number of trips in 000)

| Regija stalnog boravka/ Region of permanent residence | Regija odredišta/ Destination region | | | | | | |
|--|--------------------------------------|-------------------|--|------------------------|---|--|------------------------|
| | Ukupno/ Total | Zagreb/ Zagreb | Sjeverna Hrvatska/ Northern Croatia | Slavonija/ Slavonia | Lika, Kordun, Banija/ Lika, Kordun, Banija | Istra, Kvarner, Gorski Kotar/ Istria, Kvarner, Gorski Kotar | Dalmacija/ Dalmatia |
| Ukupno/ Total | 7.007 | 1.171 | 1.301 | 918 | 617 | 1.402 | 1.597 |
| Zagreb/ Zagreb | 2.148 | 279 | 781 | 198 | 257 | 392 | 242 |
| Sjeverna Hrvatska/ Northern Croatia | 876 | 289 | 264 | 73 | 43 | 126 | 81 |
| Slavonija/ Slavonia | 942 | 183 | 111 | 567 | 21 | 19 | 41 |
| Lika, Kordun, Banija/ Lika, Kordun, Banija | 488 | 147 | 49 | 39 | 139 | 89 | 25 |
| Istra, Kvarner, Gorski kotar/ Istria, Kvarner, Gorski kotar | 1.129 | 149 | 81 | 37 | 87 | 667 | 108 |
| Dalmacija/ Dalmatia | 1.423 | 125 | 15 | 4 | 70 | 109 | 1.099 |

**P9. Jednodnevna poslovna putovanja u 2011. godini/
 One day business trips in 2011**

Tablica P9-1/ Table P9-1

 JEDNODNEVNA POSLOVNA PUTOVANJA U 2011. GODINI PREMA SOCIODEMOGRAFSKIM OBILJEŽJIMA/
 ONE DAY BUSINESS TRIPS IN 2011 BY SOCIODEMOGRAPHIC CHARACTERISTICS

| | Poslovna jednodnevna putovanja u 2011./ Business one day trips in 2011 | | | | | |
|---|---|----------------------------|-------------------------|--|----------------------------|-------------------------|
| | Broj putovanja u 000/ Number of trips in 000 | | | Potrošnja u 000.000 kn/ Expenditure in 000.000 kn | | |
| | Ukupno/ Total | U Hrvatskoj/ In Croatia | U inozemstvo/ Abroad | Ukupno/ Total | U Hrvatskoj/ In Croatia | U inozemstvo/ Abroad |
| Ukupno/ Total | 2.316 | 1.835 | 482 | 1.262 | 685 | 577 |
| Regija stalnog boravka/ Region of permanent residence | | | | | | |
| Zagreb/ Zagreb | 743 | 596 | 147 | 427 | 200 | 226 |
| Sjeverna Hrvatska/ Northern Croatia | 373 | 261 | 112 | 196 | 105 | 91 |
| Slavonija/ Slavonia | 287 | 208 | 79 | 133 | 65 | 68 |
| Lika, Kordun, Banija/ Lika, Kordun, Banija | 167 | 129 | 37 | 87 | 30 | 57 |
| Istra, Kvamer, Gorski kotar/ Istria, Kvarner, Gorski kotar | 310 | 229 | 80 | 119 | 81 | 38 |
| Dalmacija/ Dalmatia | 437 | 410 | 27 | 301 | 204 | 96 |
| Veličina naselja/ Size of settlement | | | | | | |
| Manje od 2.000 stanovnika/ Less than 2,000 inhabitants | 686 | 531 | 155 | 443 | 215 | 228 |
| 2.000-10.000 stanovnika/ 2,000-10,000 inhabitants | 429 | 363 | 66 | 179 | 131 | 48 |
| 10.001-100.000 stanovnika/ 10,001-100,000 inhabitants | 376 | 291 | 85 | 249 | 151 | 98 |
| Više od 100.000 stanovnika/ More than 100,000 inhabitants | 825 | 649 | 176 | 390 | 187 | 203 |
| Stupanj obrazovanja/ Level of education | | | | | | |
| Osnovna škola ili niže/ Primary school or less | 102 | 91 | 11 | 17 | 15 | 2 |
| Srednja škola/ Secondary school | 1.296 | 1.012 | 284 | 708 | 361 | 347 |
| Viša škola/ Two-year college | 444 | 366 | 78 | 340 | 169 | 171 |
| Fakultet i više/ University or higher | 474 | 366 | 108 | 197 | 141 | 57 |
| Dob u godinama/ Age (years) | | | | | | |
| 15-29/ 15-29 | 641 | 517 | 124 | 339 | 173 | 166 |
| 30-49/ 30-49 | 1.144 | 887 | 257 | 683 | 369 | 314 |
| 50 +/ 50+ | 531 | 431 | 100 | 240 | 143 | 96 |
| Spol/ Gender | | | | | | |
| Muški/ Male | 1.619 | 1.277 | 342 | 703 | 444 | 258 |
| Ženski/ Female | 697 | 557 | 140 | 559 | 241 | 318 |
| Broj članova kućanstva/ Number of household members | | | | | | |
| 1/ 1 | 187 | 162 | 26 | 107 | 89 | 18 |
| 2/ 2 | 385 | 322 | 63 | 141 | 104 | 37 |
| 3 ili 4/ 3 or 4 | 1.272 | 979 | 293 | 760 | 377 | 382 |
| 5 i više/ 5 and more | 472 | 372 | 100 | 254 | 114 | 139 |
| Broj djece mlađe od 15 godina u kućanstvu/ Number of children (up to 15 years of age) in household | | | | | | |
| 0/ 0 | 1.348 | 1.084 | 264 | 746 | 449 | 297 |
| 1/ 1 | 425 | 339 | 86 | 187 | 129 | 58 |
| 2/ 2 | 462 | 352 | 109 | 313 | 103 | 210 |
| 3 i više/ 3 and more | 81 | 59 | 23 | 16 | 4 | 11 |

Tablica P9-2/ Table P9-2

**JEDNODNEVNA POSLOVNA PUTOVANJA U 2011. GODINI PREMA OBILJEŽJIMA PUTOVANJA/
 ONE DAY BUSINESS TRIPS IN 2011 BY TRIP CHARACTERISTICS**

| | Poslovna jednodnevna putovanja u 2011./ Business one day trips in 2011 | | | | | |
|---|---|----------------------------|-------------------------|--|----------------------------|-------------------------|
| | Broj putovanja u 000/ Number of trips in 000 | | | Potrošnja u 000.000 kn/ Expenditure in 000.000 kn | | |
| | Ukupno/ Total | U Hrvatskoj/ In Croatia | U inozemstvo/ Abroad | Ukupno/ Total | U Hrvatskoj/ In Croatia | U inozemstvo/ Abroad |
| Motivi/ Motives | | | | | | |
| Posjet kongresu, konferenciji, izložbi, seminaru – zbog poslovnih razloga/ Visit to conference, exhibition, seminar - business motive | 1.103 | 867 | 236 | 741 | 376 | 364 |
| Ostali poslovni razlozi Other business motive | 1.213 | 967 | 246 | 521 | 309 | 212 |
| Način organizacije/ Trip organization | | | | | | |
| Samostalno organizirano/ Independently organised | 2.002 | 1.577 | 425 | 1.096 | 612 | 484 |
| Samo prijevoz organiziran posredstvom agencije/ Only transport organised by a travel agent | 13 | 13 | 0 | 3 | 3 | 0 |
| Paket aranžman/ Full packaged trip | 87 | 80 | 8 | 33 | 29 | 4 |
| Nekako drugačije/ Something else | 214 | 165 | 49 | 130 | 41 | 88 |
| Prijevozno sredstvo/ Transportation means | | | | | | |
| Automobil/ Car | 1.744 | 1.353 | 391 | 902 | 563 | 339 |
| Motocikl/ Motorcycle | 4 | 4 | 0 | 1 | 1 | 0 |
| Autobus/ Bus | 310 | 272 | 38 | 139 | 76 | 63 |
| Vlak/ Train | 60 | 60 | 0 | 20 | 20 | 0 |
| Zrakoplov/ Plane | 44 | 17 | 27 | 144 | 10 | 134 |
| Brod/ Ship | 86 | 86 | 0 | 9 | 9 | 0 |
| Drugo/ Other | 68 | 43 | 25 | 46 | 6 | 41 |

Tablica P9-2 NASTAVAK/ Table P9-2 CONTINUED

| Mjesec odlaska na putovanje/ Month of taking the trip | Poslovna jednodnevna putovanja u 2011./ Business one day trips in 2011 | | | | | |
|---|---|----------------------------|-------------------------|--|----------------------------|-------------------------|
| | Broj putovanja u 000/ Number of trips in 000 | | | Potrošnja u 000.000 kn/ Expenditure in 000.000 kn | | |
| | Ukupno/ Total | U Hrvatskoj/ In Croatia | U inozemstvo/ Abroad | Ukupno/ Total | U Hrvatskoj/ In Croatia | U inozemstvo/ Abroad |
| Siječanj/ January | 112 | 72 | 40 | 57 | 24 | 34 |
| Veljača/ February | 185 | 138 | 47 | 71 | 51 | 20 |
| Ožujak/ March | 252 | 184 | 69 | 119 | 75 | 45 |
| Travanj/ April | 165 | 128 | 37 | 77 | 54 | 23 |
| Svibanj/ May | 210 | 167 | 43 | 227 | 85 | 142 |
| Lipanj/ June | 233 | 209 | 24 | 114 | 98 | 15 |
| Srpanj/ July | 254 | 201 | 52 | 267 | 86 | 181 |
| Kolovoz/ August | 149 | 121 | 28 | 66 | 50 | 16 |
| Rujan/ September | 173 | 142 | 31 | 70 | 49 | 21 |
| Listopad/ October | 124 | 93 | 31 | 65 | 29 | 36 |
| Studenj/ November | 217 | 181 | 35 | 62 | 40 | 22 |
| Prosinac/ December | 242 | 198 | 45 | 66 | 45 | 22 |
| Određite putovanja/ Travel destination | | | | | | |
| Regija odredišta u Hrvatskoj/ Destination region within Croatia | | | | | | |
| Zagreb/ Zagreb | - | 538 | - | - | 227 | - |
| Sjeverna Hrvatska/ Northern Croatia | - | 222 | - | - | 57 | - |
| Slavonija/ Slavonia | - | 258 | - | - | 85 | - |
| Lika, Kordun, Banija/ Lika, Kordun, Banija | - | 132 | - | - | 31 | - |
| Istra, Kvarner, Gorski kotar/ Istria, Kvarner, Gorski kotar | - | 263 | - | - | 129 | - |
| Dalmacija/ Dalmatia | - | 421 | - | - | 157 | - |
| Zemlja odredišta/ Destination country | | | | | | |
| Austrija/ Austria | - | - | 68 | - | - | 169 |
| Bosna i Hercegovina/ Bosnia and Herzegovina | - | - | 91 | - | - | 98 |
| Italija/ Italy | - | - | 77 | - | - | 52 |
| Mađarska/ Hungary | - | - | 45 | - | - | 47 |
| Njemačka/ Germany | - | - | 11 | - | - | 92 |
| Slovenija/ Slovenia | - | - | 148 | - | - | 73 |
| Srbija/ Serbia | - | - | 27 | - | - | 33 |
| Ostale europske zemlje/ Other European countries | - | - | 15 | - | - | 12 |
| Izvaneuropske zemlje/ Noneuropean countries | - | - | 0 | - | - | 0 |