

# Turistička statistika

Hrvatska

Siječanj 2023.

institut za turizam   
institute for tourism

Broj: 04/2023

Datum objave: 27. 02. 2023.



Izveštaj Instituta za turizam pod nazivom „Turistička statistika“ prikazuje rezultate analize osnovnih turističkih pokazatelja u svrhu informiranja šire javnosti. Svi su podaci preuzeti sa sustava eVisitor na dan 12.02.2023. godine, a odnose se na komercijalni smještaj. U izvještaju se analiziraju dolasci i noćenja turista u siječnju 2023. godine u odnosu na siječanj 2022. godine.

Napomena: Podaci ne uključuju turiste koji koriste uslugu noćenja na plovnim objektima nautičkog turizma, tj. plovilima za iznajmljivanje (čarter i domaća višednevna krstarenja).

659<sup>tis.</sup>

U Hrvatskoj je u komercijalnim smještajnim objektima u siječnju 2023. godine ostvareno 659 tisuća noćenja.

21,1%

U odnosu na siječanj 2022. godine, ostvareno je 21,1% više noćenja.

235<sup>tis.</sup>

U siječnju 2023. godine zabilježeno je 235 tisuća dolazaka turista.

32,2%

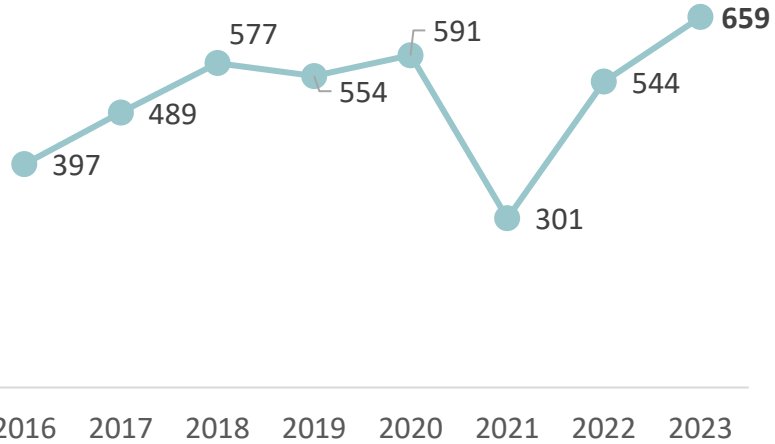
U odnosu na siječanj 2022. godine, ostvareno je 32,2% više dolazaka turista.



# SIJEČANJ 2023.

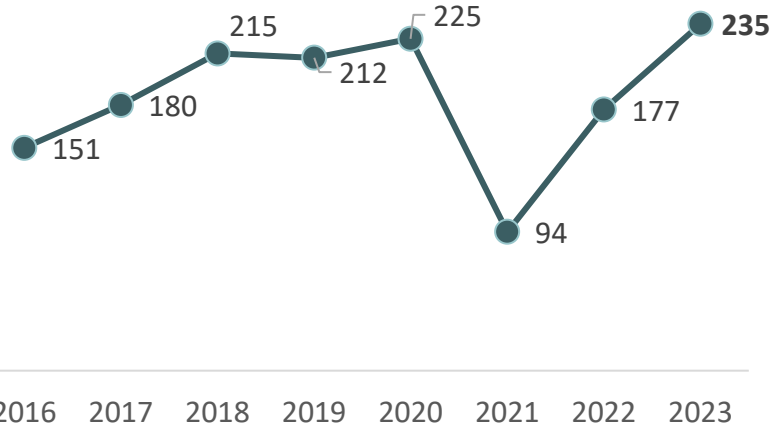
# NOĆENJA, DOLASCI, DULJINA BORAVKA TURISTA

Broj noćenja (tis.), siječanj, 2016.-2023.

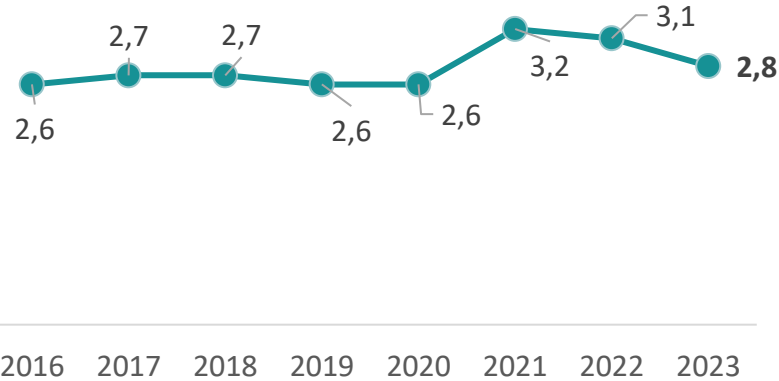


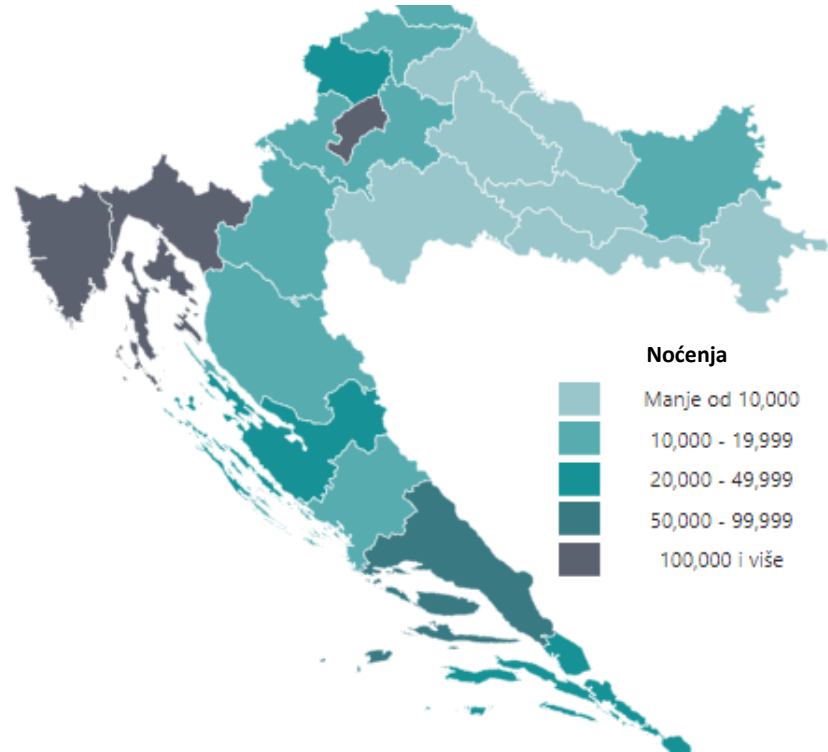
- U razdoblju 2016.-2022. najveći broj noćenja i dolazaka u siječnju je zabilježen je u 2020. godini.
- U siječnju 2023. ostvaren je najveći broj noćenja i dolazaka za razdoblje 2016.-2023. godina. U odnosu na siječanj 2020. godine, broj noćenja je veći za 11,5%, a dolazaka za 4,3%. Najveći rast u odnosu na siječanj 2020. godine je ostvaren u Jadranskoj Hrvatskoj (19,4%), dok je broj noćenja u Gradu Zagrebu za 2,1% manji.
- Duljina boravka turista se smanjila u odnosu na siječanj 2022. godine. Turisti najdulje borave u kampovima (6,7 noćenja) i obiteljskom smještaju (4,5 noćenja), a duljina boravka u hotelima je 2,4 noćenja.
- Duljina boravka je veća u Jadranskoj Hrvatskoj (3,4 noćenja) u odnosu na kontinentalnu Hrvatsku (2,2 noćenja), a prema županijama varira od 1,3 noćenja u Vukovarsko-srijemskoj županiji do 4,0 noćenja u Splitsko-dalmatinskoj županiji.

Broj dolazaka (tis.), siječanj, 2016.-2023.



Duljina boravka (noćenja), siječanj, 2016.-2023.



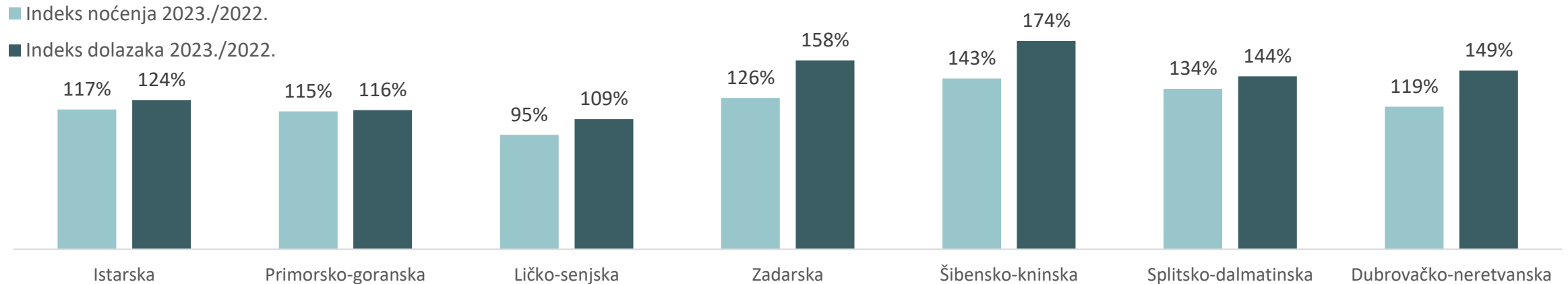


NUTS 2 regije	Broj noćenja 2023. (tisuća)	Broj noćenja 2022. (tisuća)	Postotna promjena 2023./2022.
Panonska Hrvatska	58	42	38,7 %
Jadranska Hrvatska	401	335	19,8 %
Grad Zagreb	130	107	21,6 %
Sjeverna Hrvatska	70	61	15,2 %

**Napomena:**

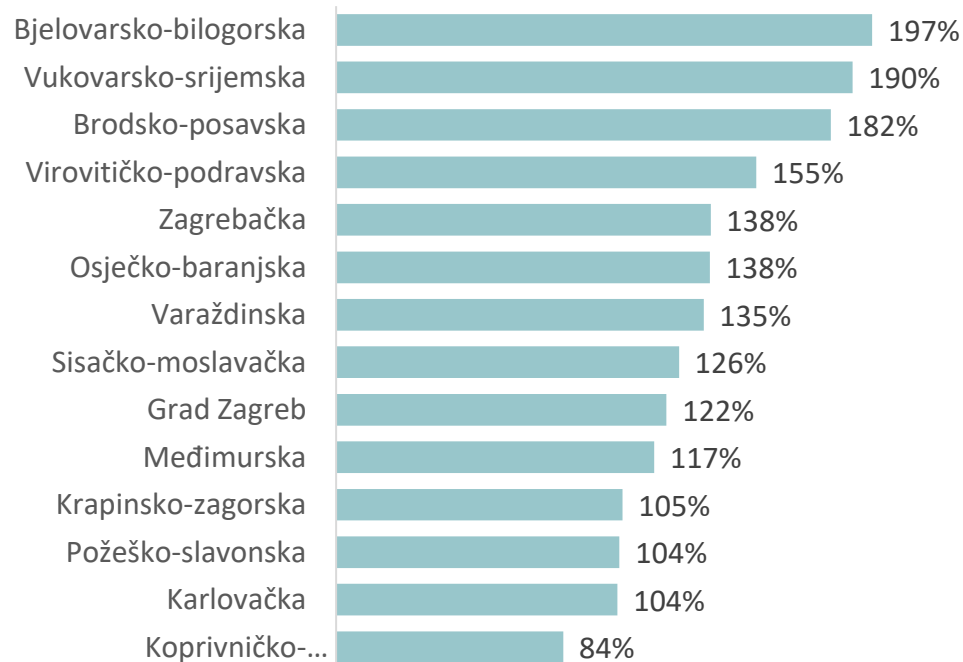
Panonska Hrvatska: Požeško-slavonska, Brodsko-posavska, Osječko-baranjska, Virovitičko-podravka, Bjelovarsko-bilogorska, Karlovačka, Vukovarsko-srijemska, Sisačko-moslavačka  
 Jadranska Hrvatska: Zadarska, Istarska, Primorsko-goranska, Ličko-senjska, Šibensko-kninska, Splitsko-dalmatinska, Dubrovačko-neretvanska  
 Sjeverna Hrvatska: Koprivničko-križevačka, Krapinsko-zagorska, Varaždinska, Međimurska, Zagrebačka

- U odnosu na siječanj 2022. godine, u svim regijama je zabilježen dvoznamenkasti rast broja noćenja.
- U turistički najvažnijoj regiji, Jadranskoj Hrvatskoj, broja noćenja u siječnju 2023. veći je za 19,8% u odnosu na siječanj prethodne godine.
- U svim regijama kontinentalne Hrvatske broj noćenja je veći u odnosu na siječanj 2022. godine. Najveći rast, od 38,7%, je u Panonskoj Hrvatskoj.
- U Gradu Zagrebu je ostvareno malo više od polovice svih noćenja u kontinentalnoj Hrvatskoj, a broj noćenja je veći za 21,6%
- U Jadranskoj Hrvatskoj je u siječnju 2023. godine ostvareno 60,9% svih noćenja ostvarenih u Hrvatskoj. U siječnju 2022. godine taj je udjel iznosio 61,5%.



- U Istarskoj i Primorsko-goranskoj županiji je u siječnju 2023. godine ostvareno više od 100 tisuća noćenja. Najveći broj dolazaka i noćenja je ostvaren u Istarskoj županiji (37 tisuća dolazaka i 131 tisuća noćenja). Najmanje dolazaka zabilježeno je u Šibensko-kninskoj županiji (4,5 tisuće dolazaka), dok je u Ličko-senjskoj zabilježeno najmanje noćenja (13 tisuća noćenja).
- U svim županijama, s izuzetkom Ličko-senjske gdje je zabilježen pad za 5%, došlo je do dvoznamenkastog rasta broja noćenja u odnosu na siječanj 2022. godine. Rast broja noćenja se kreće od 15% u Primorsko-goranskoj do 43% u Šibensko-kninskoj županiji.
- U odnosu na siječanj 2022. godine, broj dolazaka je povećan u svim županijama, od 9% u Ličko-senjskoj do 74% u Šibensko-kninskoj županiji.
- U svim županijama Jadranske Hrvatske duljina boravka turista u siječnju 2023. je kraća od one u siječnju 2022. godine. Na razini regije Jadranska Hrvatska, u siječnju 2023. je duljina boravka bila 3,4 noćenja, dok je u siječnju 2022. bila 3,6 noćenja.

Indeks noćenja 2023./2022.



Indeks dolazaka 2023./2022.



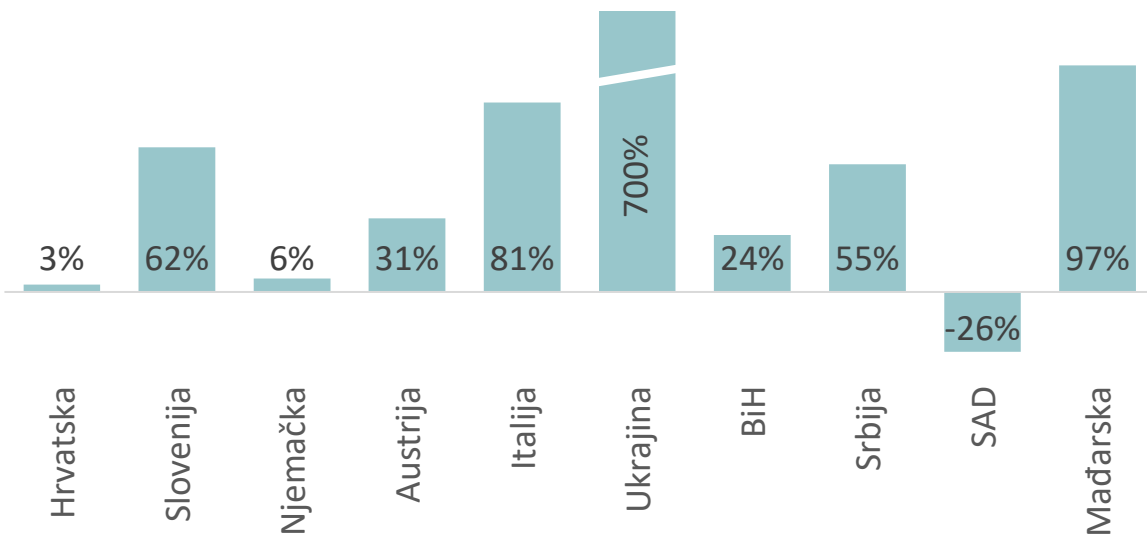
- U kontinentalnoj Hrvatskoj je u svim županijama, osim Koprivničko-križevačke, ostvareno više noćenja i dolazaka u siječnju 2023. godine u odnosu na siječanj 2022. godine. Najveći rast zabilježen je u Bjelovarsko-bilogorskoj i Vukovarsko-srijemskoj županiji.
- U Gradu Zagrebu je u siječnju 2023. godine ostvareno 130 tisuća noćenja, malo više od polovice svih noćenja u kontinentalnoj Hrvatskoj. Više od 20 tisuća noćenja ostvareno je samo još u Krapinsko-zagorskoj županiji.
- Duljina boravka u siječnju 2023. godine na razini kontinentalne Hrvatske je bila 2,24 noćenja i smanjena je u odnosu na siječanj 2022. godine, kada je iznosila 2,46 noćenja.

Zemlja porijekla	Noćenja (tisuća)		Dolasci (tisuća)	
Hrvatska	270,8	(41,1%)	117,7	(50,2%)
Slovenija	50,8	(7,7%)	19,0	(8,1%)
Njemačka	36,4	(5,5%)	8,8	(3,8%)
Austrija	35,5	(5,4%)	8,0	(3,4%)
Italija	34,1	(5,2%)	12,5	(5,3%)
Ukrajina	34,0	(5,2%)	2,7	(1,2%)
Bosna i Hercegovina	33,9	(5,1%)	10,1	(4,3%)
Srbija	18,6	(2,8%)	6,1	(2,6%)
Sjedinjene Američke Države	13,0	(2,0%)	3,2	(1,4%)
Mađarska	9,5	(1,4%)	2,9	(1,2%)
Poljska	7,6	(1,2%)	2,0	(0,8%)
Velika Britanija	7,6	(1,2%)	2,4	(1,0%)
Francuska	5,6	(0,9%)	1,9	(0,8%)
Rusija	5,6	(0,8%)	1,4	(0,6%)
Sjeverna Makedonija	5,3	(0,8%)	1,7	(0,7%)
Ostale zemlje	90,7	(13,8%)	34,3	(14,6%)

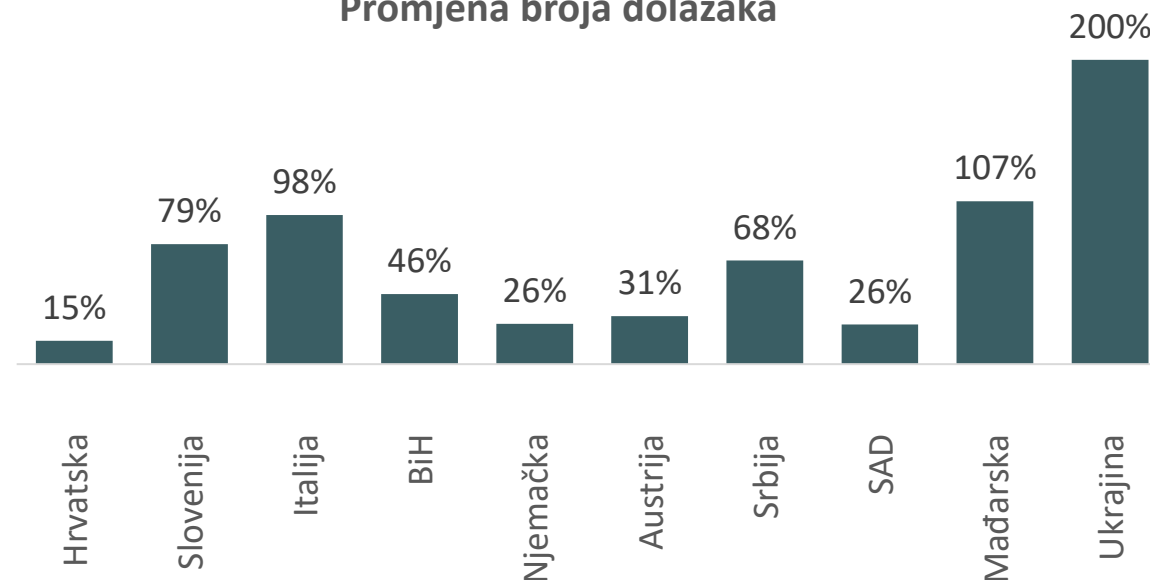
**Napomena:** Prikazani su podaci za 15 zemalja koje su imale najveći broj noćenja u promatranom razdoblju. Zemlje su poredane silazno prema broju noćenja.

- Najveći broj noćenja i dolazaka u siječnju 2023. godine ostvarili su domaći turisti, a među stranim turistima su najbrojniji turisti iz Slovenije.
- Tri četvrtine noćenja turista iz Slovenije ostvareno je u hotelima. U obiteljskom smještaju je ostvareno 17% noćenja. Omiljene županije u kojima su najčešće boravili slovenski turisti su Istarska (48% svih noćenja) te Primorsko-goranska (16% svih noćenja), a znatan broj noćenja i dolazaka je ostvaren u Gradu Zagrebu (7% noćenja i 11% dolazaka).
- Skoro dvije trećine noćenja stranih turista ostvareno je na području Jadranske Hrvatske, dok je broj dolazaka stranih turista približno jednak u Jadranskoj i kontinentalnoj Hrvatskoj.
- Udjel noćenja stranih turista u Jadranskoj Hrvatskoj je 63%, a u kontinentalnoj Hrvatskoj 53%.

Promjena broja noćenja



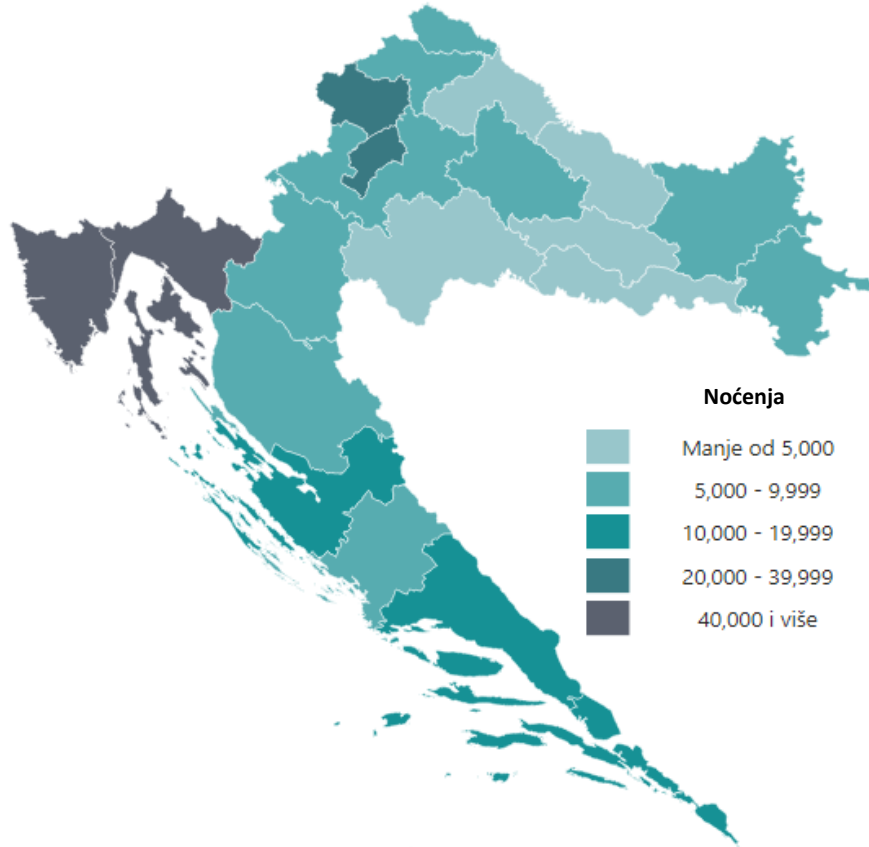
Promjena broja dolazaka



- Među prvih 10 zemalja prema broju noćenja u Hrvatskoj u siječnju 2023. uglavnom se bilježi rast broja noćenja i dolazaka u odnosu na siječanj prethodne godine. Jedina iznimka je pad broja noćenja turista iz Sjedinjenih Američkih Država za 26%, premda je broj njihovih dolazaka narastao za 25%.
- Najveći rast broja noćenja i dolazaka su ostvarile osobe iz Ukrajine. Premda su te osobe registrirane u sustavu eVisitor kao turisti, većina njih boravi u Hrvatskoj zbog ratnih razaranja u Ukrajini, i kao takvi bi trebali biti posebno registrirani u sustavu.

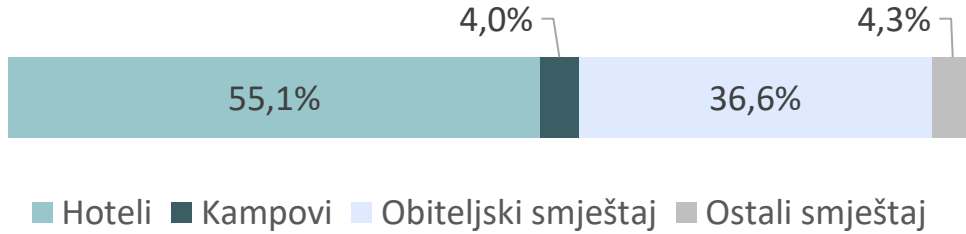


## Broj noćenja domaćih turista

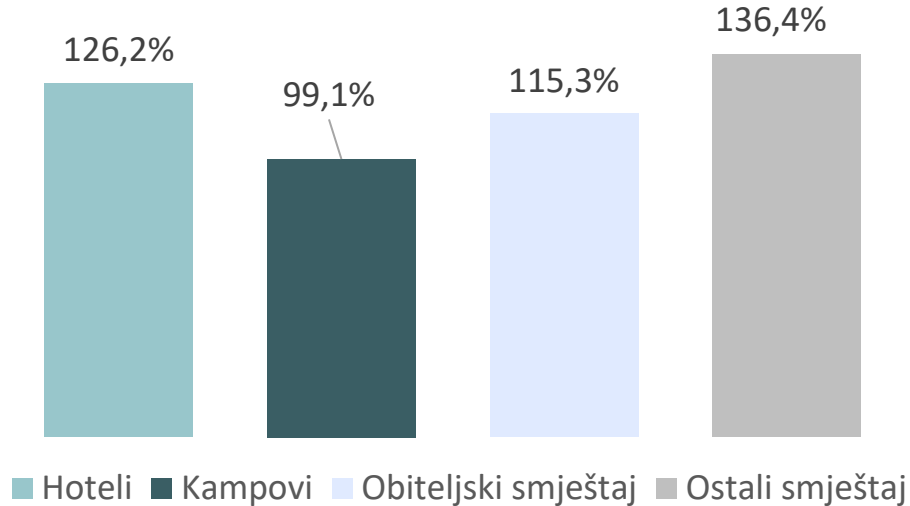


- Domaći turisti su u siječnju 2023. godini ostvarili 271 tisuću noćenja i 118 tisuća dolazaka, 3,1% više noćenja i 15,2% više dolazaka u odnosu na siječanj 2022. Duljina boravka je iznosila 2,3 noćenja.
- Domaći su turisti 55% svih noćenja ostvarili u Jadranskoj Hrvatskoj. Najviše noćenja ostvareno je u Istarskoj (46 tisuća) i Primorsko-goranskoj (44 tisuće) županiji.
- U kontinentalnoj Hrvatskoj domaći turisti su najveći broj noćenja ostvarili u Zagrebu (38 tisuća). Više od 10 tisuća noćenja domaćih turista zabilježeno je još samo u Krapinsko-zagorskoj županiji.
- Broj dolazaka u Jadransku i kontinentalnu Hrvatsku je približno jednak.
- Domaći turisti su u hotelima ostvarili 159 tisuća noćenja, odnosno 58,8% svih noćenja. U obiteljskom smještaju su ostvarili 92 tisuće noćenja (33,9% svih noćenja), a u kampovima tek 3,6 tisuća noćenja (1,3% svih noćenja).
- U odnosu na siječanj 2022., broj noćenja u obiteljskom smještaju je manji za 1,6%, dok je broj noćenja u hotelima veći za 3,7%. Broj noćenja u kampovima je manji za 35,7%.
- U ukupnim noćenjima u siječnju 2023. godine, udjel noćenja domaćih turista bio je 41,1%. U hotelskom smještaju je udjel noćenja domaćih turista bio 43,9%, u obiteljskom smještaju 38,1%, a u kampovima 13,7%.

Struktura noćenja, siječanj 2023.

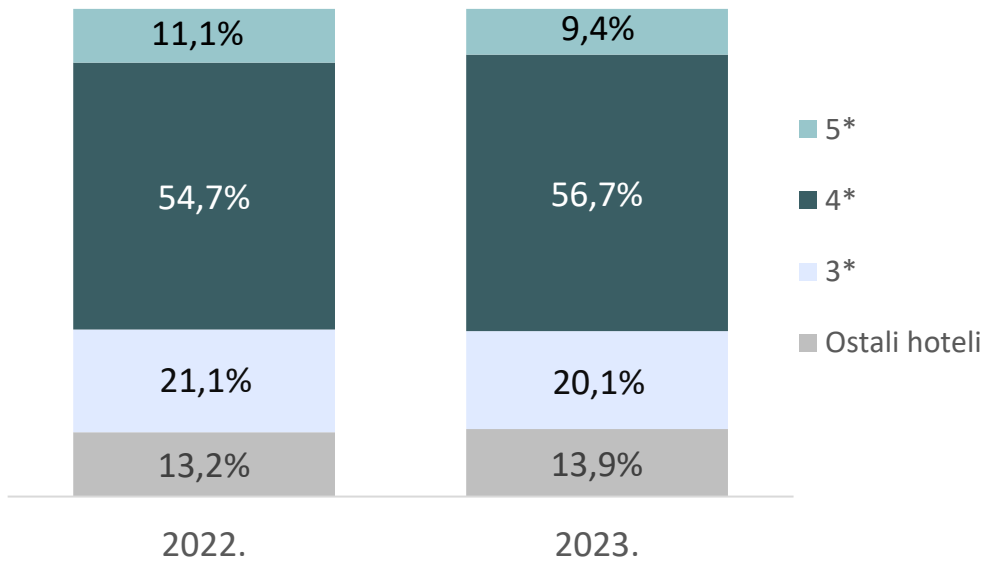


Indeks noćenja 2023./2022.



- Najveći broj noćenja u siječnju 2023. godine je ostvaren u hotelima (55,1%), a zatim u obiteljskom smještaju (36,6%). U obje vrste smještaja broj noćenja je veći u odnosu na siječanj 2023.
- Najviše noćenja u hotelskom smještaju u siječnju 2023. godine je ostvareno u Istarskoj županiji (25% svih noćenja u hotelima), Gradu Zagrebu (21%), a slijede Primorsko-goranska (14%) i Splitsko-dalmatinska županija (7%).
- Na području Jadranske Hrvatske broj noćenja u hotelima je veći za 29% u odnosu na siječanj 2022. U kontinentalnoj Hrvatskoj zabilježen je rast od 23%.
- U Gradu Zagrebu je u siječnju 2023. ostvareno 19% svih noćenja u obiteljskom smještaju, a slijede Splitsko-dalmatinska (18%), Primorsko-goranska (17%) i Istarska (13%) županija.
- U Jadranskoj Hrvatskoj je u siječnju 2023. zabilježen rast broja noćenja u obiteljskom smještaju u odnosu na siječanj 2022. od 13%. Taj rast nije ujednačen jer je broj noćenja smanjen u Istarskoj, Ličko-senjskoj i Zadarskoj županiji.
- U Gradu Zagrebu je u odnosu na siječanj 2022. zabilježen rast broja noćenja u obiteljskom smještaju za 14%.
- U siječnju 2023. najviše noćenja u kampovima ostvareno je u Primorsko-goranskoj (39%) i Istarskoj (32%) županiji. U odnosu na siječanj 2022. godine, broj noćenja u kampovima u Primorsko-goranskoj županiji bilježi rast za 33%, a u Istarskoj pad od 29%.

Struktura noćenja prema kategoriji hotela

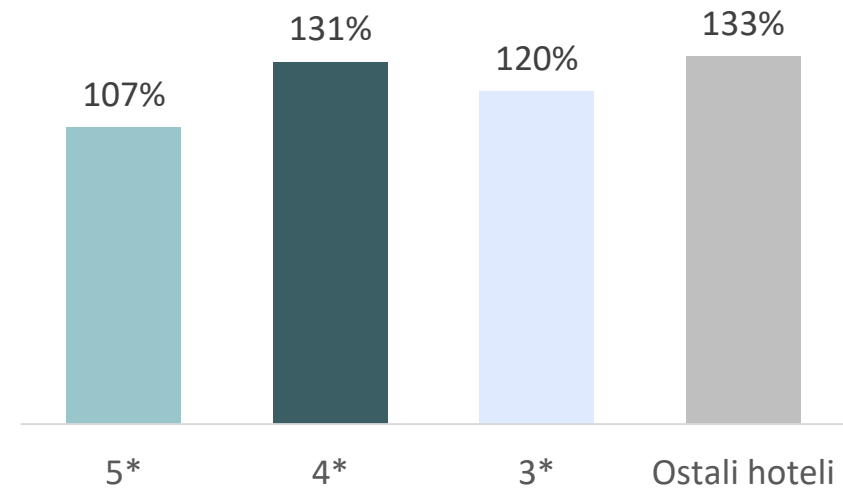


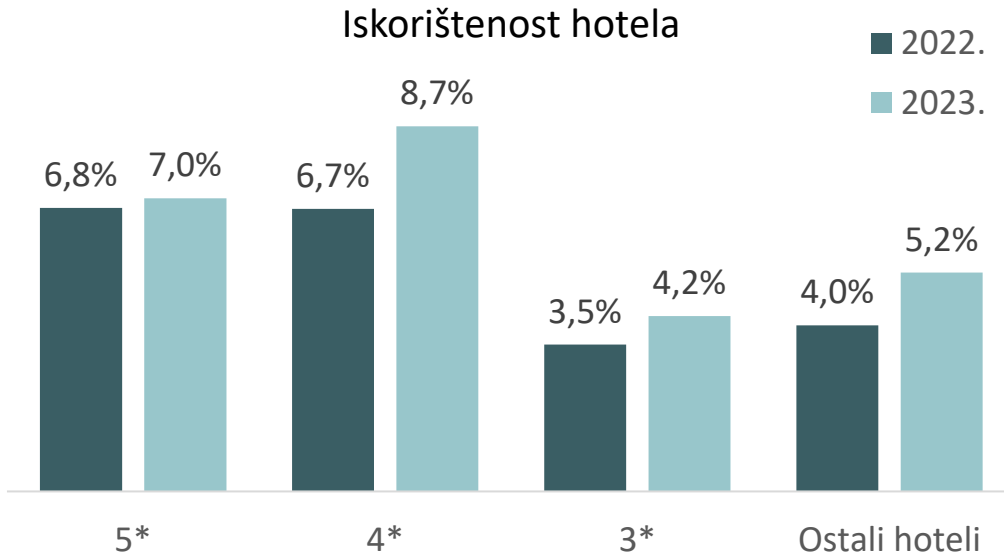
- U odnosu na siječanj 2022. godine struktura noćenja u hotelima se nije značajno promijenila.
- Udjel noćenja u hotelima više kategorije (4\* i 5\*) u ukupnim hotelskim noćenjima u siječnju 2023. je 66,1%, dok je u siječnju 2022. bio 65,8%.
- Najviše noćenja ostvareno je u hotelima s 4\*.

## STRUKTURA NOĆENJA U HOTELIMA PREMA KATEGORIJI HOTELA


- U svim kategorijama hotela je zabilježen rast broja noćenja u odnosu na siječanj 2022. godine.
- Najveći rast je zabilježen u hotelima s 4\* te ostalim hotelima, dok je najmanji rast zabilježen u hotelima s 5\*.
- U odnosu na siječanj 2022. godine, u svim županijama Jadranske Hrvatske, osim u Ličko-senjskoj, je zabilježen rast broja noćenja u hotelima. Najveći rast je bio u Šibensko-kninskoj županiji (86%).
- U Gradu Zagrebu ostvareno je 28% više noćenja u hotelima u odnosu na siječanj 2022. godine.

Indeks broja noćenja 2023./2022.





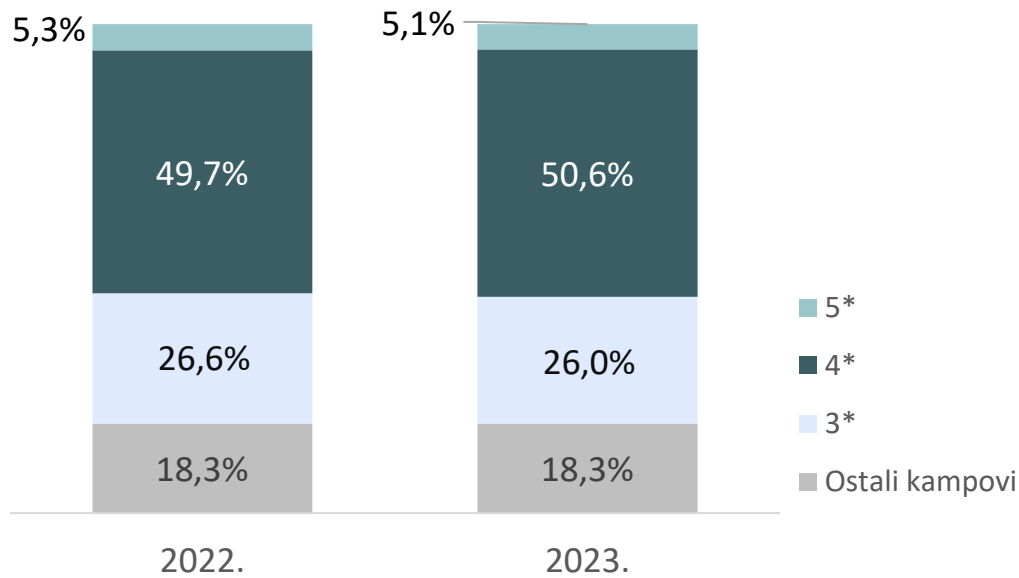
## TOP 5 država (Hotelski smještaj)



**Napomena:** prikazan je broj noćenja turista u tisućama i udjel u ukupnom broju noćenja u hotelima.

- Ukupna iskorisćenost hotela je u siječnju 2023. godine bila 6,5%, što je rast u odnosu na siječanj 2022. godine kada je bila 5,2%.
- Iskorisćenost je rasla u hotelima svih kategorija, a najveća iskorisćenost je zabilježena u hotelima s 4\* i 5\*.
- Udjel pet glavnih tržišta u ukupnom broju noćenja ostvarenih u hotelima u siječnju 2023. je 70,9%, nešto više od udjela pet glavnih tržišta u ukupnim noćenjima ostvarenim u Hrvatskoj u siječnju (64,9%).

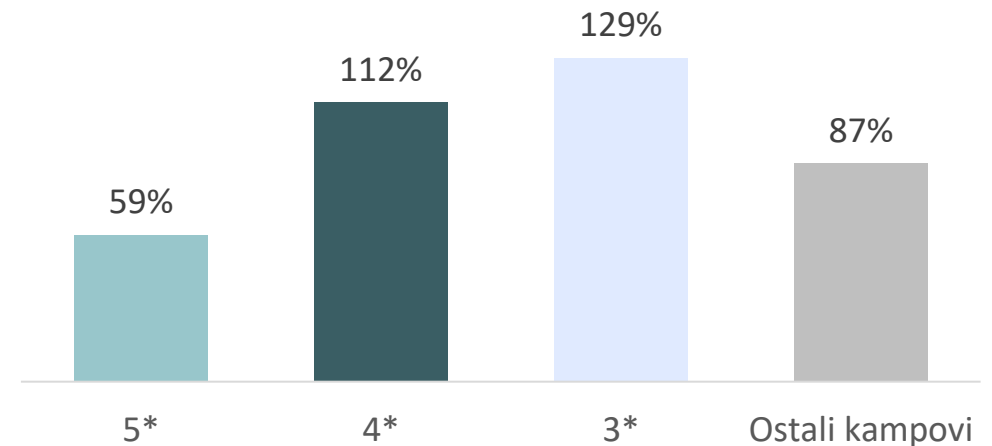
Struktura noćenja prema kategoriji kampa



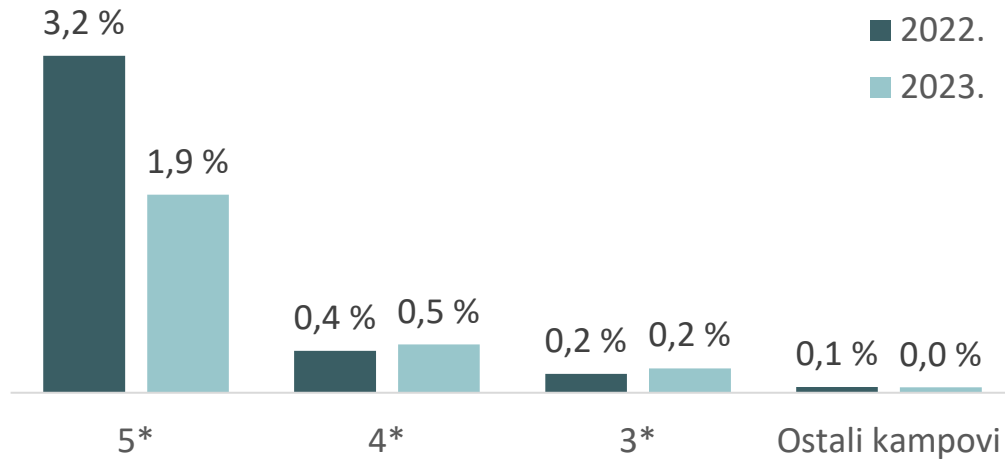
- U odnosu na siječanj 2022. godine struktura noćenja u kampovima, prema kategoriji kampa, je gotovo ista.
- Udjel noćenja u kampovima više kategorije (4\* i 5\*) u ukupnim noćenjima u siječnju 2023. je 55,7%, dok je u siječnju 2022. bio 55%.
- Najveći broj noćenja ostvaren je u kampovima s 4\*.

- U kampovima s 4\* i 3\* je zabilježen rast broja noćenja u odnosu na siječanj 2022. godine, dok je u kampovima s 5\* i ostalim kampovima zabilježen pad broja noćenja. Najveći rast je zabilježen u kampovima s 3\*.
- Razlog manjem broju noćenja u kampovima s 5\* je to što najveći kamp s 5\* nije radio tijekom siječnja 2023.
- U odnosu na siječanj 2022. godine, rast broja noćenja u kampovima na području Jadranske Hrvatske je zabilježen u Primorsko-goranskoj, Zadarskoj i Dubrovačko-neretvanskoj županiji.
- U kontinentalnoj Hrvatskoj, najveći broj noćenja u kampovima je zabilježen u Krapinsko-zagorskoj županiji (5,2% svih noćenja u kampovima), pri čemu je ostvaren rast od 139% u odnosu na siječanj 2022. godine.

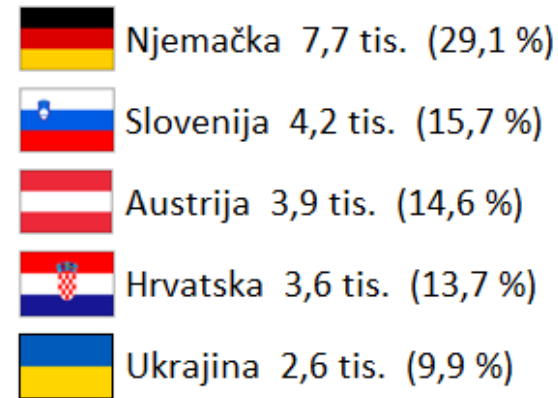
Indeks broja noćenja 2023./2022.



Iskorištenost kampova



TOP 5 država (Smještaj u kampovima)

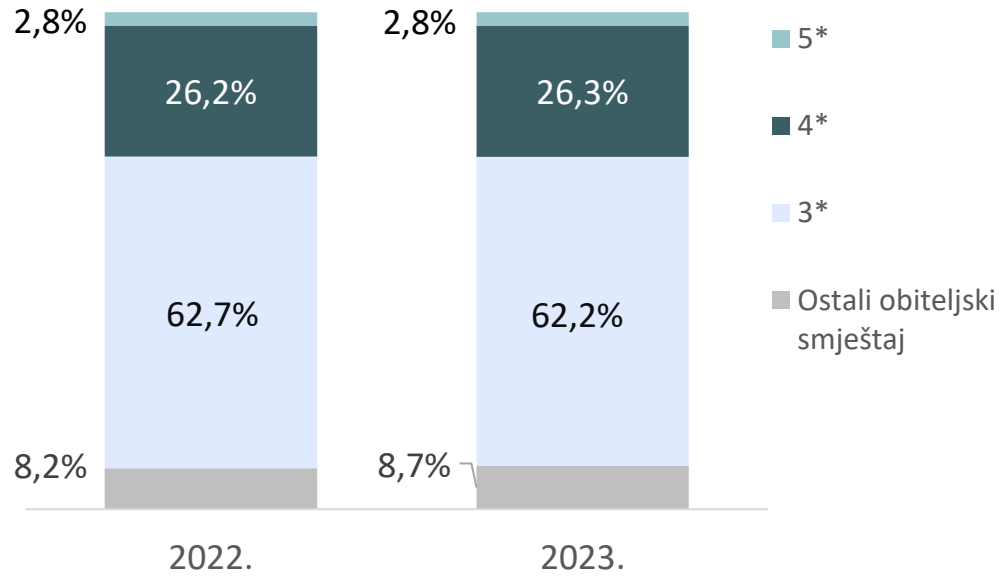


**Napomena:** prikazan je broj noćenja turista u tisućama i udjel u ukupnom broju noćenja u kampovima.

- Ukupna iskorištenost kampova u siječnju 2023. jednaka je onoj u siječnju 2022. godine (0,3%).
- Iskorištenost je smanjena u kampovima s 5\* i ostalim kampovima, ali se povećala u kampovima s 4\* i 3\*.
- Udjel pet glavnih tržišta u ukupnom broju noćenja ostvarenih u kampovima u siječnju 2023. je 83,0%.

# SIJEČANJ 2023.

## Struktura noćenja prema kategoriji obiteljskog smještaja

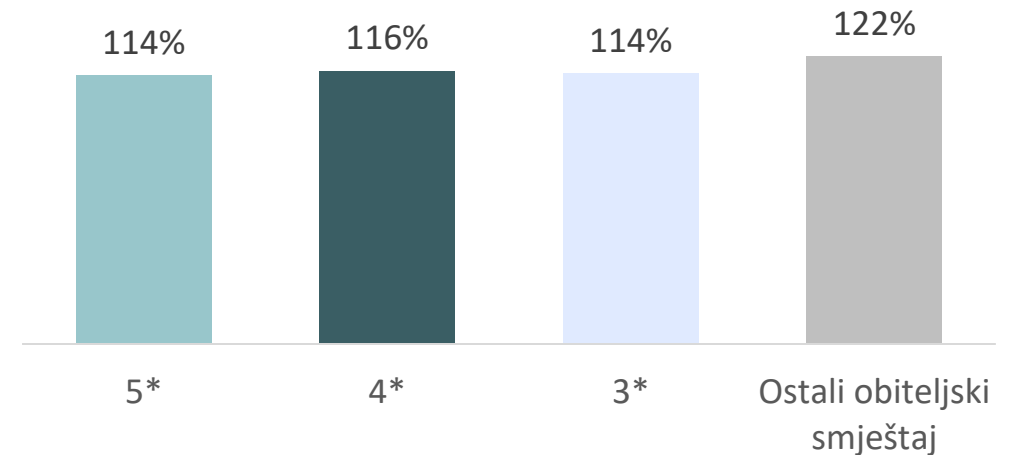


- Struktura noćenja u obiteljskom smještaju u siječnju 2023. godine je gotovo jednaka strukturi noćenja iz siječnja 2022. godine.
- Udjel noćenja u obiteljskom smještaju više kategorije (4\* i 5\*) u ukupnim noćenjima u obiteljskom smještaju u siječnju 2023. je 29,1%, dok je u siječnju 2022. bio 29,0%.
- Najveći broj noćenja ostvaren je u obiteljskom smještaju s 3\*.

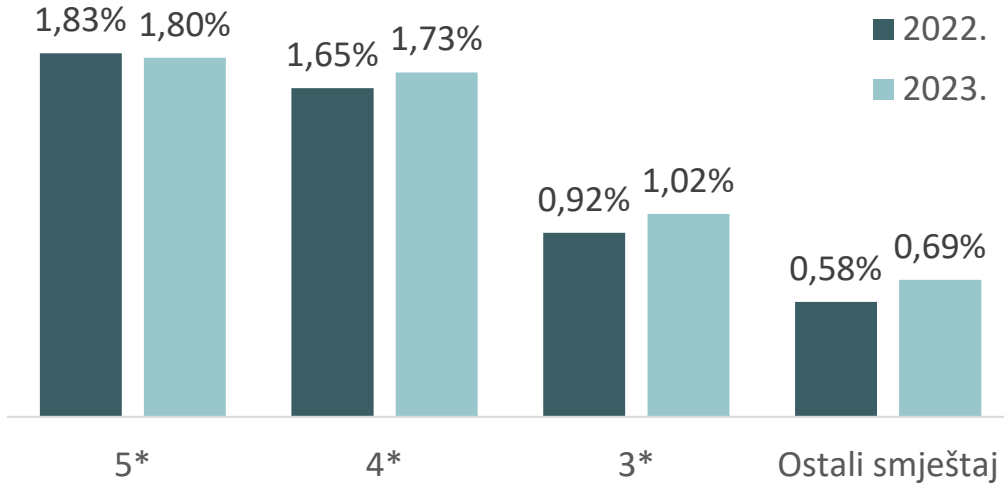
# STRUKTURA NOĆENJA U OBITELJSKOM SMJEŠTAJU PREMA KATEGORIJI SMJEŠTAJA

- U svim kategorijama obiteljskog smještaja je zabilježen dvoznamenkast rast broja noćenja u odnosu na siječanj 2022. godine.
- U županijama Jadranske Hrvatske rast je ostvaren u Splitsko-dalmatinskoj (46,8%), Primorsko-goranskoj (14,0%), Dubrovačko-neretvanskoj (10,4%) i Šibensko-kninskoj (3,7%) županiji. U Istarskoj županiji je zabilježen pad broja noćenja u obiteljskom smještaju za 7,1%.
- U Gradu Zagrebu zabilježeno je 14,2% više noćenja u obiteljskom smještaju u odnosu na siječanj 2022. godine.
- U kontinentalnoj Hrvatskoj je broj noćenja u obiteljskom smještaju povećan za 19,5%.

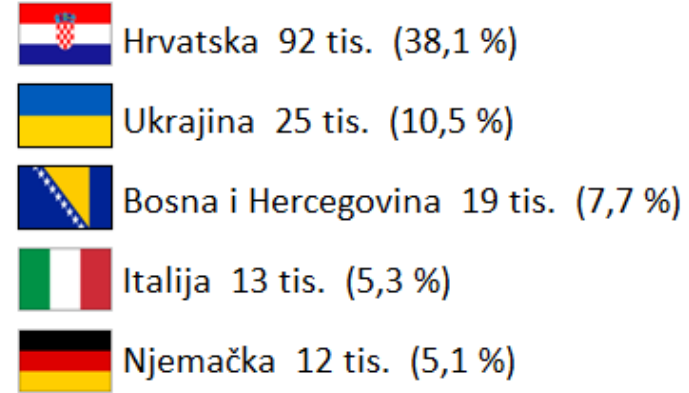
## Indeks broja noćenja 2023./2022.



Iskorištenost obiteljskog smještaja



TOP 5 država (Obiteljski smještaj)



**Napomena:** prikazan je broj noćenja turista u tisućama i udjel u ukupnom broju noćenja u obiteljskom smještaju.

- Ukupna iskorištenost obiteljskog smještaja u siječnju 2023. je 1,1%, dok je u siječnju 2022. godine bila 1,0%.
- Iskorištenost je smanjena u obiteljskom smještaju s 5\*, a u ostalim kategorijama obiteljskog smještaja je porasla.
- Udjel pet glavnih tržišta u ukupnom broju noćenja ostvarenih u obiteljskom smještaju u siječnju 2023. je 66,7%.